



DEPENDENCIA: PRESIDENCIA MUNICIPAL

PM-065 /2020 /- II

Asunto. PRESPUESTO EJERCICIO 2020

CONGRESO DEL ESTADO DE JALISCO

PRESENTE.

AT`N

MAESTRO JORGE ALEJANDRO ORTIZ RAMIREZ

Auditor Superior Del Estado De Jalisco

En cumplimiento a lo establecido en el Artículo 79 Fracción I de la Ley del Gobierno y la Administración Pública Municipal del Estado de Jalisco, remito a usted el **PRESUPUESTO DE EGRESOS PARA EL EJERCICIO FISCAL 2020** para el Municipio de Ayotlán Jalisco.

Mismo que fue aprobado por **MAYORÍA CALIFICADA** en sesión ordinaria Numero 18 de fecha 19 de Diciembre de 2019, en el Punto Número 6 (SEIS)


Así mismo le anexo la siguiente documentación.

- Acta Sesión Ordinaria de Ayuntamiento Numero 18 de fecha 19 de Diciembre de 2019 punto número 6 (seis) con aprobación de mayoría calificada.
- Documento impreso del Presupuesto de Egresos 2020, para el Municipio de Ayotlan Jalisco.
- Plantilla de Personal de carácter permanente para el ejercicio fiscal 2020.
- Disco magnético que contiene el Presupuesto de Egresos y Plantilla Laboral del Personal permanente para el ejercicio fiscal 2020 del Municipio de Ayotlan Jalisco

Sin otro particular me retiro de usted agradeciéndole el curso de la presente.

Atentamente

Ayotlan Jalisco a 13 enero de 2020


GABRIEL VASQUEZ ANDRADE

Presidente Municipal.

Ayotlán

DEPENDENCIA: Secretaría General

EXPEDIENTE NUM: S.G./P.A/026-2019-II

ASUNTO: Certificación Punto de Acuerdo
de Sesión de Ayuntamiento

A QUIEN CORRESPONDA:

----- El suscrito **LIC. IVAN MARIANO LARA TEJEDA**, Funcionario Público, nombrado Secretario General del Municipio de Ayotlán, Jalisco; conforme a lo establecido en el numeral 63 (sesenta y tres) y facultades anexas concedidas en la Ley del Gobierno y la Administración Pública Municipal del Estado de Jalisco; -----

----- **CONSTATO y CERTIFICO:** -----

Que, en los registros de esta Secretaría General, relativos a las Sesiones del H. Ayuntamiento, existe un Acta Ordinaria al tenor, **Número 18**, celebrada en fecha **19 de Diciembre del 2019**, donde se encuentra asentado el **PUNTO SEIS** el cual se transcribe en lo conducente: -----

PUNTO SEIS.- El C. Presidente Municipal **GABRIEL VÁSQUEZ ANDRADE**, indica al Secretario General **LIC. IVAN MARIANO LARA TEJEDA**, proceda con el desahogo del siguiente punto del orden del día. -----

Con la debida autorización el Secretario General **LIC. IVAN MARIANO LARA TEJEDA**, da lectura al punto seis: Presentación, análisis y en su caso aprobación del Proyecto del Presupuesto de Egresos del Municipio de Ayotlán, Jalisco, para el Ejercicio Fiscal 2020. -----

Presidente Municipal GABRIEL VÁSQUEZ ANDRADE.
-Solicito a Ustedes compañeros de su autorización para mandar llamar al Contralor Municipal **L.A.E. JOSÉ MANUEL CALOCA CRUZ**, para otorgarle la partición y desarrolle lo que concierne a este punto. -----

Una vez otorgada la anuencia manifestada por cada uno de los CC. Regidores que se encuentran presentes en la sesión, el Presidente Municipal **C. GABRIEL VÁSQUEZ ANDRADE**, solicita al Secretario General **LIC. IVAN MARIANO LARA TEJEDA**, haga pasar al Contralor. -----

Contralor Municipal L.A.E. JOSÉ MANUEL CALOCA CRUZ.
-Con su permiso; buenas tardes a todos. Solicitándoles el uso de la voz para hacer de su conocimiento que dando cumplimiento a

Ayotlán



lo que dispone la Ley del Gobierno y la Administración Pública Municipal del Estado de Jalisco; en presentar el proyecto para el Presupuesto de Egresos del Municipio de Ayotlán, Jalisco, para el ejercicio fiscal siguiente. -----

Les comento que normalmente el Presupuesto de Egresos se maneja en base a la Ley de Ingresos Municipal, partiendo de que el egreso del gasto no puede ser mayor a lo presupuestado al ingreso del Municipio. Este proyecto que se presenta es una planeación de la distribución en las partidas para ejercerse en el 2020, acorde con lo que ingresa a la cuenta pública. Es importante manifestarles que, en la Ley de Ingresos, en lo que respecta en las participaciones y aportaciones; la suma que se declara corresponde al 5% de incremento del ejercicio anterior, proveniente de las aportaciones del Gobierno del Estado y del Gobierno Federal. Entonces no hay la seguridad de que lleguen como tal las participaciones porque actualmente las han estado reduciendo. -----


Checando en la tabla de la Proyección del Presupuesto de Egresos, lo que llega en participaciones representa el 80% del ingreso con el que cuenta el Municipio, por ello es necesario crear conciencia en el pago de los impuestos porque el municipio requiere obtener recursos para que no dependa tanto de lo que ingresa de las aportaciones. -----

Les repito, el 80% del ingreso del Municipio proviene de las participaciones y el otro 20% por servicios y la recaudación de impuestos. -----

¿Alguna duda o pregunta de su parte? Estoy a sus órdenes. -----

Presidente Municipal GABRIEL VÁSQUEZ ANDRADE.
-Muchas gracias Contralor **L.A.E. JOSÉ MANUEL CALOCA CRUZ**, le agradezco mucho su apoyo, y pues para concretar el punto les manifiesto que con fundamento en las facultades que me confiere la Ley del Gobierno y la Administración Pública Municipal del Estado de Jalisco, así como lo señalado en el Reglamento del Gobierno y la Administración Pública Municipal del Ayuntamiento Constitucional de Ayotlán, Jalisco; me permito someter a consideración de todos Ustedes el Proyecto del **"PRESUPUESTO DE EGRESOS DEL MUNICIPIO DE AYOTLÁN, JALISCO, para el ejercicio FISCAL 2020"**; para su aprobación, de acuerdo a los siguientes: -----

Ayotlán



ANTECEDENTES: -----

Conforme a lo establecido en el artículo 115 de la Constitución Política de los Estados Unidos Mexicanos, 214 de la Ley de Hacienda Municipal del Estado de Jalisco, y la Ley del Gobierno y la Administración Pública Municipal del Estado de Jalisco; en su artículo 79, fracción I, que señala: *“Los Ayuntamientos deben elaborar y aprobar sus presupuestos de egresos, a más tardar, el día 30 de diciembre del año anterior al que deben regir, considerando su actividad económica preponderante, la extensión de su territorio, las actividades prioritarias de sus habitantes, la amplitud de sus servicios públicos, la forma de distribución de la población, la prioridad de la obra pública y sus endeudamientos.*

Artículo 37. Ley del Gobierno y la Administración Pública Municipal del Estado de Jalisco; establece que “Son obligaciones de los Ayuntamientos”, las siguientes: -----

II. Aprobar y aplicar su presupuesto de egresos, bandos de policía y gobierno, reglamentos, circulares y disposiciones administrativas de observancia general que organicen la administración pública municipal, regulen las materias, procedimientos, funciones y servicios públicos de su competencia y aseguren la participación ciudadana y vecinal; ---

Asimismo, los presupuestos de egresos se sujetan a las siguientes reglas: -----


I. El Presidente Municipal, deberá presentar a los integrantes del Ayuntamiento, el Proyecto del Presupuesto de Egresos para el ejercicio fiscal del año siguiente, junto con los anexos a que se refiere la fracción II de este artículo, -----

II. Los ayuntamientos deben aprobar sus presupuestos de egresos, a más tardar, el día treinta de diciembre del año anterior al en que deben regir, considerando su actividad económica preponderante, la extensión de su territorio, las actividades prioritarias de sus habitantes, la amplitud de sus servicios públicos, la forma de distribución de la población, la prioridad de la obra pública y sus endeudamientos. -----

En la elaboración del proyecto de presupuesto de egresos para el ejercicio fiscal 2019 para el municipio de Ayotlán, Jalisco; se tomó en consideración el 5 % de incremento de los ingresos que se determinaron en la ley de ingresos para este ejercicio, así como: -----



Ayotlán



• La información detallada de la situación hacendaria del Municipio. -----

• La estimación de los ingresos que se estimen recaudar, para el próximo ejercicio fiscal; -----

• c) Previsiones de egresos en relación a cada capítulo, concepto y partida para el sostenimiento de las actividades oficiales, obras o servicios públicos, en el siguiente ejercicio fiscal; -----

d) Las plantillas de personal en las que se especifiquen los empleos públicos del municipio y se señale el total de las retribuciones a que tengan derecho cada uno de los servidores públicos municipales. -----

e) Los informes financieros y datos estadísticos que se estimen convenientes para la mejor determinación de la política hacendaria y del programa de gobierno; y -----

1. Mediante oficio el Presidente Municipal ordena y faculta al Contralor Municipal y al Encargado de la Hacienda Municipal para que se inicien los trabajos del proyecto del Presupuesto de Egresos Municipal, para este ejercicio fiscal 2020. -----

2. Se elaboró un Presupuesto de Egresos, señalando los objetivos y prioridades globales del municipio, analizando el total de los capítulos conceptos, partidas, cuentas y subcuentas, con las que se integra el Presupuesto de Egresos para el Ejercicio Fiscal 2020 de este Municipio. Tomando como base lo estipulado en el Plan de Desarrollo Municipal. -----

3. En el siguiente cuadro se precisan los capítulos tanto de Ingresos como de Egresos, así como los totales de cada capítulo, tal como lo señala la Ley del Gobierno y la Administración Pública Municipal del Estado de Jalisco; considerando los ingresos que se estiman recaudar el próximo Ejercicio Fiscal 2020; -----

4. En el recuadro de los ingresos y en consecuencia de la Ley de Ingresos aprobada por la comisión de Hacienda y Presupuesto del Congreso del Estado mediante **Dictamen de Decreto que expide la Ley de Ingresos del Municipio de Ayotlán, Jalisco; para el Ejercicio Fiscal 2020**, las tarifas por el servicio de Agua Potable, Drenaje, Tratamiento y Disposición Final de Aguas Residuales, estas quedan en blanco, ya que el municipio recientemente creó un organismo regulador para este servicio, por lo cual se está en espera que emitan las tarifas correspondientes para ser aplicadas. -----

Ayotlán



PRESUPUESTO DE EGRESOS 2020. -----

INGRESOS	
IMPUESTOS	9,425,737.00
CUOTAS Y APORTACIONES DE SEGURIDAD SOCIAL	0
CONTRIBUCIONES DE MEJORAS	0
DERECHOS	4,280,397.00
PRODUCTOS	584,130.00
APROVECHAMIENTOS	9,704,091.00
INGRESOS POR VENTAS DE BIENES Y SERVICIOS	0
PARTICIPACIONES Y APORTACIONES	95,042,242.00
TRANSFERENCIAS, ASIGNACIONES, SUBSIDIOS Y OTRAS AYUDAS	0
INGRESOS DERIVADOS DE FINANCIAMIENTOS.	0
TOTAL DE LOS INGRESOS	119,036,597.00

SERVICIOS PERSONALES	39,796,590.00
MATERIALES Y SUMINISTROS	16,303,748.00
SERVICIOS GENERALES	26,185,077.00
TRANSFERENCIAS, ASIGNACIONES, SUBSIDIOS Y OTRAS AYUDAS	10,981,194.00
BIENES MUEBLES, INMUEBLES E INTANGIBLES	3,944,058.00
INVERSIÓN PÚBLICA	21,825,930.00
INVERSIONES FINANCIERAS Y OTRAS PROVISIONES	0
PARTICIPACIONES Y APORTACIONES	0
DEUDA PÚBLICA	0
TOTAL DE LOS EGRESOS	\$ 119,036,597.00

Una vez expuesto lo anterior el C. Presidente Municipal **GABRIEL VÁSQUEZ ANDRADE**, en uso de la palabra indica que para darle formalidad al punto seis, le otorgará el uso de la voz al Secretario General **LIC. IVAN MARIANO LARA TEJEDA**, para que someta a votación el presente punto de acuerdo, el cual dando cumplimiento se dirige al Pleno solicitando manifestar su voto levantando su mano, en el caso de ser en sentido aprobatorio, referente al Proyecto del Presupuesto de Egresos del Municipio de Ayotlán, Jalisco, para el Ejercicio Fiscal 2020. -----

Presidente Municipal C. **GABRIEL VÁSQUEZ ANDRADE**: ----- Aprobado.
Síndico L.C.P. **SANDRA ESCOTO LÓPEZ**: ----- Aprobado.
Regidor C. **SERGIO OSVALDO VILLALPANDO SALAS**: ----- Aprobado.
Regidor C. M. **GUADALUPE MÁRQUEZ VELASCO**: ----- Aprobado.
Regidor C. **ALFONSO ALATORRE HERNÁNDEZ**: ----- Aprobado.
Regidor Q.F.B. **CECILIA RANGEL GONZÁLEZ**: ----- Aprobado.
Regidor C. **DAVID PÉREZ LÓPEZ**: ----- Aprobado.
Regidor C. **RODOLFO HERNÁNDEZ SÁNCHEZ**: ----- Aprobado.
Regidor L.C.P. **MARISOL LÓPEZ TABAREZ**: ----- Aprobado.
Regidor C. **RUVÉN GONZÁLEZ GONZÁLEZ**: ----- Aprobado.
Regidor PROF. J. **JESÚS RODRÍGUEZ ROJAS**: ----- Aprobado.

Ayotlán



El resultado de la votación es 11 (once) votos a favor, por lo que se aprueba por **mayoría calificada** de los presentes, bajo los siguientes acuerdos: -----

PRIMERO: Se aprueba tanto en lo general como en lo particular, capítulo por capítulo, y partida por partida, el **"PRESUPUESTO DE EGRESOS Y LA PLANTILLA LABORAL DE ESTE AYUNTAMIENTO DE AYOTLÁN, JALISCO; PARA EL EJERCICIO FISCAL 2020"** CON UN MONTO TOTAL DE: -----
\$ 119,036,597.00 (Ciento diecinueve millones treinta y seis mil quinientos noventa y siete pesos 00/100 m.n.) -----

SEGUNDO: De conformidad a lo que establece la Ley del Gobierno y la Administración Pública Municipal del Estado de Jalisco, en su artículo 79, remítase el citado proyecto del **Presupuesto de Egresos** para el **Ejercicio Fiscal 2020**, y asimismo la **Plantilla Laboral del Ayuntamiento de AYOTLÁN, JALISCO**; al Honorable Congreso del Estado, para los efectos a que haya lugar. -----

TERCERO: Se faculta a los CC. Presidente Municipal, Secretario General, Síndico Municipal y Tesorero Municipal, para que realicen los movimientos necesarios para el cabal cumplimiento con lo establecido en el presente. -----

Para los usos y fines legales correspondientes se extiende este curso, en Ayotlán, Jalisco, en Diciembre 19 (diecinueve) del 2019 (dos mil diecinueve). -----

ATENTAMENTE

"2019, Año de la Igualdad de Género en Jalisco."

LIC. IVÁN MARIANO LARA TEJEDA
SECRETARIO GENERAL

c.c.p. archivo

Ayotlán

ESTIMACIÓN DE INGRESOS BASE MENSUAL
 CLASIFICACIÓN POR RUBRO DE INGRESOS
 Ente público de Formatos, Presupuesto_2020
 Ejercicio fiscal 2020

CPM	ENERO	FEBRERO	MARZO	ABRIL	MAYO	JUNIO	JULIO	AGOSTO	SEPTIEMBRE	OCTUBRE	NOVIEMBRE	DICIEMBRE	TOTAL
5101	37.238	37.238	37.238	37.238	37.238	37.238	37.238	37.238	37.238	37.238	37.238	37.238	446,556
5200	808.674	808.674	808.674	808.674	808.674	808.674	808.674	808.674	808.674	808.674	808.674	808.674	9.704.088
6000	808.674	808.674	808.674	808.674	808.674	808.674	808.674	808.674	808.674	808.674	808.674	808.674	9.704.088
6100	22.276	22.276	22.276	22.276	22.276	22.276	22.276	22.276	22.276	22.276	22.276	22.276	267.212
6101	22.276	22.276	22.276	22.276	22.276	22.276	22.276	22.276	22.276	22.276	22.276	22.276	267.212
6102	786.398	786.398	786.398	786.398	786.398	786.398	786.398	786.398	786.398	786.398	786.398	786.398	9.436.776
6103	-	-	-	-	-	-	-	-	-	-	-	-	-
6200	-	-	-	-	-	-	-	-	-	-	-	-	-
6201	-	-	-	-	-	-	-	-	-	-	-	-	-
6202	-	-	-	-	-	-	-	-	-	-	-	-	-
6300	-	-	-	-	-	-	-	-	-	-	-	-	-
6301	-	-	-	-	-	-	-	-	-	-	-	-	-
6302	-	-	-	-	-	-	-	-	-	-	-	-	-
6303	-	-	-	-	-	-	-	-	-	-	-	-	-
6304	-	-	-	-	-	-	-	-	-	-	-	-	-
6309	-	-	-	-	-	-	-	-	-	-	-	-	-
7000	-	-	-	-	-	-	-	-	-	-	-	-	-
7100	-	-	-	-	-	-	-	-	-	-	-	-	-
7101	-	-	-	-	-	-	-	-	-	-	-	-	-
7200	-	-	-	-	-	-	-	-	-	-	-	-	-
7300	-	-	-	-	-	-	-	-	-	-	-	-	-
7301	-	-	-	-	-	-	-	-	-	-	-	-	-
7400	-	-	-	-	-	-	-	-	-	-	-	-	-
7500	-	-	-	-	-	-	-	-	-	-	-	-	-
7600	-	-	-	-	-	-	-	-	-	-	-	-	-
7700	-	-	-	-	-	-	-	-	-	-	-	-	-
7701	-	-	-	-	-	-	-	-	-	-	-	-	-
7800	-	-	-	-	-	-	-	-	-	-	-	-	-
7900	-	-	-	-	-	-	-	-	-	-	-	-	-
7901	-	-	-	-	-	-	-	-	-	-	-	-	-
8000	7.921.185	7.921.185	7.921.185	7.921.185	7.921.185	7.921.185	7.921.185	7.921.185	7.921.185	7.921.185	7.921.188	7.909.207	95.042.245
8100	5.801.475	5.801.475	5.801.475	5.801.475	5.801.475	5.801.475	5.801.475	5.801.475	5.801.475	5.801.475	5.801.475	5.789.475	69.605.700
8101	5.195.854	5.195.854	5.195.854	5.195.854	5.195.854	5.195.854	5.195.854	5.195.854	5.195.854	5.195.854	5.195.854	5.183.854	62.138.248
8102	605.621	605.621	605.621	605.621	605.621	605.621	605.621	605.621	605.621	605.621	605.621	605.621	7.267.452
8103	-	-	-	-	-	-	-	-	-	-	-	-	-
8104	-	-	-	-	-	-	-	-	-	-	-	-	-
8105	-	-	-	-	-	-	-	-	-	-	-	-	-
8106	-	-	-	-	-	-	-	-	-	-	-	-	-
8108	-	-	-	-	-	-	-	-	-	-	-	-	-
8109	-	-	-	-	-	-	-	-	-	-	-	-	-
8110	-	-	-	-	-	-	-	-	-	-	-	-	-
8111	-	-	-	-	-	-	-	-	-	-	-	-	-
8112	2.119.210	2.119.210	2.119.210	2.119.210	2.119.210	2.119.210	2.119.210	2.119.210	2.119.210	2.119.210	2.119.213	2.119.212	25.436.545
8200	1.875.850	1.875.850	1.875.850	1.875.850	1.875.850	1.875.850	1.875.850	1.875.850	1.875.850	1.875.850	1.875.850	1.875.850	22.510.200
8300	243.860	243.860	243.860	243.860	243.860	243.860	243.860	243.860	243.860	243.860	243.863	243.862	2.926.345

ESTIMACIÓN DE INGRESOS BASE MENSUAL
 CLASIFICACIÓN POR RUBRO DE INGRESOS
 Ente público de Formatos_presupuesto_2020
 Ejercicio fiscal 2020

CR-LI	ENERO	FEBRERO	MARZO	ABRIL	MAYO	JUNIO	JULIO	AGOSTO	SEPTIEMBRE	OCTUBRE	NOVIEMBRE	DICIEMBRE	TOTAL
8301 Convenios de protección social en salud													-
8302 Convenios de descentralizados													-
8303 Convenio de reasignación													-
8304 Otros convenios y subsidios (Con ingresos de libre disposición)													-
8304 Otros convenios y subsidios (Con ingresos etiquetados federales)													-
8304 Otros convenios y subsidios (Con ingresos etiquetados estatales)													-
8400 Incentivos derivados de la colaboración fiscal	-	-	-	-	-	-	-	-	-	-	-	-	-
8401 Tenencia o uso de vehículos													-
8402 Fondo de compensación ISAN													-
8403 Impuesto sobre automóviles nuevos													-
8404 Fondo de compensación de repesos-intermedios													-
8405 Otros incentivos económicos													-
8500 Fondos distintos de aportaciones	-	-	-	-	-	-	-	-	-	-	-	-	-
8501 Fondo para entidades federativas y municipios productores de hidrocarburos													-
8502 Fondo minero													-
9000 TRANSFERENCIAS, ASIGNACIONES, SUBSIDIOS Y SUBVENCIONES Y JUBILACIONES	-	-	-	-	-	-	-	-	-	-	-	-	-
9100 Transferencias y asignaciones	-	-	-	-	-	-	-	-	-	-	-	-	-
9101 Transferencias y asignaciones (Con ingresos de libre disposición)													-
9101 Transferencias y asignaciones (Con ingresos etiquetados)													-
9200 Transferencias al resto del sector público (derogado)													-
9300 Subsidios y subvenciones	-	-	-	-	-	-	-	-	-	-	-	-	-
9301 Subsidios y subvenciones (Con ingresos de libre disposición)													-
9301 Subsidios y subvenciones (Con ingresos etiquetados)													-
9400 Ayudas sociales (derogado)													-
9500 Pensiones y jubilaciones	-	-	-	-	-	-	-	-	-	-	-	-	-
9501 Pensiones y jubilaciones													-
9600 Transferencias a fideicomisos, mandatos y análogos (derogado)													-
9700 Transferencias del fondo mexicano del petróleo para la estabilización y el desarrollo	-	-	-	-	-	-	-	-	-	-	-	-	-
9701 Transferencias del fondo mexicano del petróleo para la estabilización y el desarrollo													-
0000 INGRESOS DERIVADOS DE FINANCIAMIENTO	-	-	-	-	-	-	-	-	-	-	-	-	-
0100 Endeudamiento interno													-
0200 Endeudamiento externo													-
0300 Financiamiento interno	-	-	-	-	-	-	-	-	-	-	-	-	-
0301 Financiamiento interno													-
ESTIMACIÓN DE INGRESOS	9,927,260	9,924,818	9,917,427	9,917,423	9,917,423	9,917,423	9,924,818	9,917,472	9,917,429	9,924,818	9,924,839	9,905,447	119,036,597

PRESUPUESTO DE EGRESOS BASE MENSUAL
 CLASIFICADOR POR OBJETO DEL GASTO
 Ente público de Formatos_presupuesto_2020
 Ejercicio fiscal 2020

COG	DESCRIPCIÓN	ENERO	FEBRERO	MARZO	ABRIL	MAYO	JUNIO	JULIO	AGOSTO	SEPTIEMBRE	OCTUBRE	NOVIEMBRE	DICIEMBRE	TOTAL
1000	SERVICIOS PERSONALES	3,912,581	2,797,689	2,797,689	2,797,689	2,797,689	2,797,689	2,797,689	2,797,689	2,797,689	2,797,689	2,797,689	2,797,689	39,796,585
1100	REMUNERACIONES AL PERSONAL DE CARÁCTER PERMANENTE	2,716,637	2,716,637	2,716,637	2,716,637	2,716,637	2,716,637	2,716,637	2,716,637	2,716,637	2,716,637	2,716,637	2,716,637	32,599,644
	111 Dietas	187,650	187,650	187,650	187,650	187,650	187,650	187,650	187,650	187,650	187,650	187,650	187,650	2,677,104
	112 Haberes	7,717	7,717	7,717	7,717	7,717	7,717	7,717	7,717	7,717	7,717	7,717	7,717	7,717
	113 Sueldos base al personal permanente	1,792,410	1,792,410	1,792,410	1,792,410	1,792,410	1,792,410	1,792,410	1,792,410	1,792,410	1,792,410	1,792,410	1,792,410	29,927,740
	114 Remuneraciones por adscripción laboral en el extranjero	693,393	693,393	693,393	693,393	693,393	693,393	693,393	693,393	693,393	693,393	693,393	693,393	693,393
1200	REMUNERACIONES AL PERSONAL DE CARÁCTER TRANSITORIO	81,052	81,052	81,052	81,052	81,052	81,052	81,052	81,052	81,052	81,052	81,052	80,732	972,304
	121 Honorarios asimilables a salarios													
	122 Sueldos base al personal eventual	81,052	81,052	81,052	81,052	81,052	81,052	81,052	81,052	81,052	81,052	81,052	80,732	972,304
	123 Retribuciones por servicios de carácter social													
	124 Retribución a los representantes de los trabajadores y de los patrones en la Junta de Conciliación y Arbitraje													
1300	REMUNERACIONES ADICIONALES Y ESPECIALES													5,109,745
	131 Primas por años de servicios efectivos prestados													
	132 Primas de vacaciones, dominical y gratificación de fin de año													5,109,745
	133 Horas extraordinarias													
	134 Compensaciones													
	135 Sobrecobros													
	136 Asignaciones de técnico, de mando, por comisión, de vuelo y de técnico especial													

PRESUPUESTO DE EGRESOS BASE MENSUAL
 CLASIFICADOR POR OBJETO DEL GASTO
 Ente público de Formatos_presupuesto_2020
 Ejercicio fiscal 2020

COG	DESCRIPCIÓN	ENERO	FEBRERO	MARZO	ABRIL	MAYO	JUNIO	JULIO	AGOSTO	SEPTIEMBRE	OCTUBRE	NOVIEMBRE	DICIEMBRE	TOTAL
137	Honorarios especiales	11												
		14												
		15												
		16												
138	Participaciones por vigilancia en el cumplimiento de la leyes y custodia de valores	11												
		14												
		15												
		16												
1400 SEGURIDAD SOCIAL														
141	Aportaciones de seguridad social	11												
		14												
		15												
		16												
142	Aportaciones a fondos de vivienda	11												
		14												
		15												
		16												
143	Aportaciones al sistema para el retiro	11												
		14												
		15												
		16												
144	Aportaciones para seguros	11												
		14												
		15												
		16												
1500 OTRAS PRESTACIONES SOCIALES Y ECONÓMICAS														
151	Cuotas para el fondo de ahorro y fondo de trabajo	11												
		14												
		15												
		16												
152	Indemnizaciones	11												
		14												
		15	1,061,802											1,061,802
		16												
153	Prestaciones y haberes de retiro	11												
		14												
		15												
		16												
154	Prestaciones contractuales	11												
		14												
		15												
		16												
155	Apoyos a la capacitación de los servidores públicos	11												
		14												
		15												
		16												
159	Otras prestaciones sociales y económicas	11												
		14												
		15												
		16												

PRESUPUESTO DE EGRESOS BASE MENSUAL
 CLASIFICADOR POR OBJETO DEL GASTO
 Ente público de Formatos_presupuesto_2020
 Ejercicio fiscal 2020

COG	DESCRIPCIÓN	ENERO	FEBRERO	MARZO	ABRIL	MAYO	JUNIO	JULIO	AGOSTO	SEPTIEMBRE	OCTUBRE	NOVIEMBRE	DECIEMBRE	TOTAL
1600	PREVISIONES	-	-	-	-	-	-	-	-	-	-	-	-	-
	11													
	14													
	15													
	16													
	17													
	25													
161	Previsiones de caracter laboral, economica y de seguridad social													
1700	PAGO DE ESTÍMULOS A SERVIDORES PÚBLICOS	53,090	-	-	-	-	-	-	-	-	-	-	-	53,090
	11													
	14													
	15	53,090												53,090
	16													
	17													
171	Estimulos													
	11													
	14													
	15													
	16													
	17													
172	Recompensas													
	11													
	14													
	15													
	16													
	17													
2000	MATERIALES Y SUMINISTROS	1,758,808	1,362,999	1,358,239	1,343,588	1,355,985	1,337,286	1,327,685	1,328,958	1,307,911	1,302,157	1,295,089	1,225,043	16,303,748
2100	MATERIALES DE ADMINISTRACIÓN, EMISIÓN DE DOCUMENTOS Y ARTÍCULOS OFICIALES	218,615	209,656	204,896	200,245	197,642	178,943	169,342	170,615	147,615	140,814	137,746	82,588	2,058,717
	11													
	14													
	15	151,615	142,656	139,896	135,245	130,642	128,615	125,342	121,615	115,615	109,814	98,746	59,588	1,459,380
	16													
	17													
211	Materiales, útiles y equipos menores de oficina													
	11													
	14													
	15													
	16													
	17													
212	Materiales y útiles de impresión y reproducción													
	11													
	14													
	15													
	16													
	17													
213	Material estadístico y geográfico													
	11													
	14													
	15													
	16													
	17													
214	Materiales, útiles y equipos menores de tecnologías de la información y comunicaciones	35,000	35,000	35,000	35,000	35,000	17,328	15,000	20,000	8,000	7,000	7,000	7,000	256,328
	11													
	14													
	15													
	16													
	17													
215	Material impreso e información digital	15,000	15,000	15,000	15,000	15,000	15,000	15,000	15,000	10,000	10,000	18,000	10,000	168,000
	11													
	14													
	15													
	16													
	17													
216	Material de limpieza	17,000	17,000	15,000	15,000	17,000	18,000	14,000	14,000	14,000	14,000	14,000	6,000	175,000
	11													
	14													
	15													
	16													
	17													
217	Materiales y útiles de enseñanza													
	11													
	14													
	15													
	16													
	17													
218	Materiales para el registro e identificación de bienes y personas													
	11													
	14													
	15													
	16													
	17													
2200	ALIMENTOS Y UTENSILIOS													
	11													
	14													
	15													

PRESUPUESTO DE EGRESOS BASE MENSUAL
 CLASIFICADOR POR OBJETO DEL GASTO
 Ente público de Formatos_presupuesto_2020
 Ejercicio fiscal 2020

COG	DESCRIPCIÓN	ENERO	FEBRERO	MARZO	ABRIL	MAYO	JUNIO	JULIO	AGOSTO	SEPTIEMBRE	OCTUBRE	NOVIEMBRE	DICIEMBRE	TOTAL
	16													
	17													
	25													
	11													
	14													
222	Productos alimenticios para animales													
	15													
	16													
	17													
	11													
	14													
223	Utensilios para el servicio de alimentación													
	15													
	16													
	17													
2300	MATERIAS PRIMAS Y MATERIALES DE PRODUCCIÓN Y COMERCIALIZACIÓN	-	-	-	-	-	-	-	-	-	-	-	-	-
231	Productos alimenticios, agropecuarios y forestales adquiridos como materia prima													
232	Insumos textiles adquiridos como materia prima													
233	Productos de papel, cartón e impresos adquiridos como materia prima													
234	Combustibles, lubricantes, aditivos, carbón y sus derivados adquiridos como materia prima													
235	Productos químicos, farmacéuticos y de laboratorio adquiridos como materia prima													
236	Productos metálicos y a base de minerales no metálicos adquiridos como materia prima													
237	Productos de cuero, piel, plástico y hule adquiridos como materia prima													
238	Mercancías adquiridas para su comercialización													
239	Otros productos adquiridos como materia prima													
2400	MATERIALES Y ARTÍCULOS DE CONSTRUCCIÓN Y DE REPARACIÓN	165,000	165,000	165,000	155,000	170,000	170,000	170,000	170,000	170,000	170,000	166,000	154,338	1,990,338
	11													
	14													
	15	15,000	15,000	15,000	15,000	15,000	15,000	15,000	15,000	15,000	15,000	15,000	15,000	180,000
	16													
	17													
	25													
	26													
	27													
241	Productos minerales no metálicos													
	11													
	14													
	15	50,000	50,000	50,000	50,000	55,000	55,000	55,000	55,000	55,000	55,000	51,000	50,338	631,338
	16													
	17													
	25													
	26													
	27													
242	Cemento y productos de concreto													
	11													
	14													
	15													
	16													
	17													
	25													
	26													
	27													
243	Cal, yeso y productos de yeso													
	11													
	14													
	15													
	16													
	17													
	25													
	26													
	27													
244	Madera y productos de madera													
	11													
	14													
	15													
	16													
	17													
	25													
	26													
	27													
245	Vidrio y productos de vidrio													
	11													
	14													
	15													
	16													
	17													

PRESUPUESTO DE EGRESOS BASE MENSUAL
 CLASIFICADOR POR OBJETO DEL GASTO
 Ente público de Formatos_presupuesto_2020
 Ejercicio fiscal 2020

COG	DESCRIPCIÓN	ENERO	FEBRERO	MARZO	ABRIL	MAYO	JUNIO	JULIO	AGOSTO	SEPTIEMBRE	OCTUBRE	NOVIEMBRE	DICIEMBRE	TOTAL
		26												
		27												
		11												
		14												
	256 Fibras sintéticas, hules plásticos y derivados	15												
		16												
		17												
		11												
		14												
	259 Otros productos químicos	15												
		16												
		17												
2600	COMBUSTIBLES, LUBRICANTES Y ADITIVOS		675,425	675,425	675,425	675,425	675,425	675,425	675,425	675,425	675,425	675,425	675,425	8,105,100
		11												
		14												
	261 Combustibles, lubricantes y aditivos	15	675,425	675,425	675,425	675,425	675,425	675,425	675,425	675,425	675,425	675,425	675,425	8,105,100
		16												
		17												
		25												
		11												
		14												
	262 Carbón y sus derivados	15												
		16												
		17												
2700	VESTUARIO, BLANCOS, PRENDAS DE PROTECCIÓN Y ARTÍCULOS DEPORTIVOS		386,850	-	-	-	-	-	-	-	-	-	-	386,850
		11												
		14												
	271 Vestuario y uniformes	15	319,603											319,603
		16												
		17												
		11												
		14												
	272 Prendas de seguridad y protección personal	15	67,247											67,247
		16												
		17												
		25												
		26												
		27												
		11												
		14												
	273 Artículos deportivos	15												
		16												
		17												
		11												
		14												
	274 Productos textiles	15												
		16												
		17												
		11												
		14												
	275 Blancos y otros productos textiles, excepto prendas de vestir	15												
		16												
		17												
2800	MATERIALES Y SUMINISTROS PARA SEGURIDAD		-	-	-	-	-	-	-	-	-	-	-	-
		11												
		14												
	281 Sustancias y materiales explosivos	15												
		16												
		17												
		11												
		14												
	282 Materiales de seguridad pública	15												
		16												
		17												
		25												

PRESUPUESTO DE EGRESOS BASE MENSUAL
 CLASIFICADOR POR OBJETO DEL GASTO
 Ente público de Formatos_presupuesto_2020
 Ejercicio fiscal 2020

COG	DESCRIPCIÓN	ENERO	FEBRERO	MARZO	ABRIL	MAYO	JUNIO	JULIO	AGOSTO	SEPTIEMBRE	OCTUBRE	NOVIEMBRE	DECIEMBRE	TOTAL
	283 Prendas de protección para seguridad pública y nacional													
2900	HERRAMIENTAS, REFACCIONES Y ACCESORIOS MENORES	166,000	166,000	166,000	166,000	166,000	166,000	166,000	166,000	167,953	169,000	169,000	165,774	1,999,727
	291 Herramientas menores													
	292 Refacciones y accesorios menores de edificios													
	293 Refacciones y accesorios menores de mobiliario y equipo de administración, educacional y recreativo													
	294 Refacciones y accesorios menores de equipo de cómputo y tecnologías de la información	6,000	6,000	6,000	6,000	6,000	6,000	6,000	6,000	7,953	9,000	9,000	5,774	79,727
	295 Refacciones y accesorios menores de equipo e instrumental médico y de laboratorio													
	296 Refacciones y accesorios menores de equipo de transporte	160,000	160,000	160,000	160,000	160,000	160,000	160,000	160,000	160,000	160,000	160,000	160,000	1,920,000
	297 Refacciones y accesorios menores de equipo de defensa y seguridad													
	298 Refacciones y accesorios menores de maquinaria y otros equipos													
	299 Refacciones y accesorios menores otros bienes muebles													
3000	SERVICIOS GENERALES	1,925,253	1,975,253	2,125,253	2,000,253	2,125,253	1,925,253	1,925,253	2,725,253	2,113,239	1,925,254	2,355,262	3,064,298	26,185,077
3100	SERVICIOS BÁSICOS	1,359,932	1,359,932	1,359,932	1,359,932	1,359,932	1,359,932	1,359,932	1,359,932	1,359,932	1,359,933	1,359,934	1,359,937	16,319,192
	311 Energía eléctrica	1,349,932	1,349,932	1,349,932	1,349,932	1,349,932	1,349,932	1,349,932	1,349,932	1,349,932	1,349,933	1,349,934	1,349,937	16,199,192

PRESUPUESTO DE EGRESOS BASE MENSUAL
 CLASIFICADOR POR OBJETO DEL GASTO
 Ente público de Formatos_presupuesto_2020
 Ejercicio fiscal 2020

COG	DESCRIPCIÓN	ENERO	FEBRERO	MARZO	ABRIL	MAYO	JUNIO	JULIO	AGOSTO	SEPTIEMBRE	OCTUBRE	NOVIEMBRE	DECIEMBRE	TOTAL
	25													
	11													
	14													
312	Gas													
	15													
	16													
	17													
	11													
	14													
313	Agua													
	15													
	16													
	17													
	11													
	14													
314	Telefonia tradicional	7,000	7,000	7,000	7,000	7,000	7,000	7,000	7,000	7,000	7,000	7,000	7,000	84,000
	16													
	17													
	11													
	14													
315	Telefonia celular													
	15													
	16													
	17													
	11													
	14													
316	Servicios de telecomunicaciones por satélites													
	15													
	16													
	17													
	11													
	14													
317	Servicios de acceso de Internet, redes y procesamiento de información	3,000	3,000	3,000	3,000	3,000	3,000	3,000	3,000	3,000	3,000	3,000	3,000	36,000
	16													
	17													
	11													
	14													
318	Servicios postales y telegráfico													
	15													
	16													
	17													
	11													
	14													
319	Servicios integrales y otros servicios													
	15													
	16													
	17													
3200	SERVICIOS DE ARRENDAMIENTO	38,883	38,883	38,883	38,883	38,883	38,883	38,883	38,883	38,883	38,883	38,883	38,891	466,604
	11													
	14													
321	Arrendamiento de terrenos													
	15													
	16													
	17													
	11													
	14													
322	Arrendamiento de edificios	38,883	38,883	38,883	38,883	38,883	38,883	38,883	38,883	38,883	38,883	38,883	38,891	466,604
	16													
	17													
	25													
	11													
	14													
323	Arrendamiento de mobiliario y equipo de administración, educacional y recreativo													
	15													
	16													
	17													
	11													
	14													
324	Arrendamiento de equipo e instrumental médico y de laboratorio													
	15													
	16													
	17													
	11													
	14													

PRESUPUESTO DE EGRESOS BASE MENSUAL
 CLASIFICADOR POR OBJETO DEL GASTO
 Ente público de Formatos_presupuesto_2020
 Ejercicio fiscal 2020

COG	DESCRIPCIÓN	ENERO	FEBRERO	MARZO	ABRIL	MAYO	JUNIO	JULIO	AGOSTO	SEPTIEMBRE	OCTUBRE	NOVIEMBRE	DICIEMBRE	TOTAL
325	Arrendamiento de equipo de transporte													
326	Arrendamiento de maquinaria, otros equipos y herramientas													
327	Arrendamiento de activos intangibles													
328	Arrendamiento financiero													
329	Otros arrendamientos													
3300	SERVICIOS PROFESIONALES, CIENTÍFICOS, TÉCNICOS Y OTROS SERVICIOS	58,497	58,497	58,497	58,497	58,497	58,497	58,497	58,497	58,497	58,497	58,502	58,497	701,969
331	Servicios legales, de contabilidad, auditoría y relacionados	58,497	58,497	58,497	58,497	58,497	58,497	58,497	58,497	58,497	58,497	58,502	58,497	701,969
332	Servicios de diseño, arquitectura, ingeniería y actividades relacionadas													
333	Servicios de consultoría administrativa, procesos, técnica y en tecnologías de la información													
334	Servicios de capacitación													
335	Servicios de investigación científica y desarrollo													
336	Servicios de apoyo administrativo, traducción, fotocopiado e impresión													
337	Servicios de protección y seguridad													
338	Servicios de vigilancia													

PRESUPUESTO DE EGRESOS BASE MENSUAL
 CLASIFICADOR POR OBJETO DEL GASTO
 Ente público de Formatos_presupuesto_2020
 Ejercicio fiscal 2020

COG	DESCRIPCIÓN	ENERO	FEBRERO	MARZO	ABRIL	MAYO	JUNIO	JULIO	AGOSTO	SEPTIEMBRE	OCTUBRE	NOVIEMBRE	DICIEMBRE	TOTAL
	16													
	17													
	11													
	14													
	15													
	16													
	17													
339	Servicios profesionales científicos y técnicos integrales													
3400	SERVICIOS FINANCIEROS, BANCARIOS Y COMERCIALES	67,837	67,837	67,837	67,837	67,837	67,837	67,837	67,837	67,837	67,837	67,839	67,839	814,048
	11													
	14													
	15	67,837	67,837	67,837	67,837	67,837	67,837	67,837	67,837	67,837	67,837	67,839	67,839	814,048
	16													
	17													
	25													
	26													
	27													
341	Servicios financieros bancarios													
	11													
	14													
	15													
	16													
	17													
	25													
	26													
	27													
342	Servicios de cobranza, investigación crediticia y similar													
	11													
	14													
	15													
	16													
	17													
	25													
	26													
	27													
343	Servicios de recaudación, traslado y custodia de valores													
	11													
	14													
	15													
	16													
	17													
	25													
	26													
	27													
344	Seguros de responsabilidad patrimonial y fianzas													
	11													
	14													
	15													
	16													
	17													
	25													
	26													
	27													
345	Seguro de bienes patrimoniales													
	11													
	14													
	15													
	16													
	17													
	25													
	26													
	27													
346	Almacenaje, envase y embalaje													
	11													
	14													
	15													
	16													
	17													
	25													
	26													
	27													
347	Fletes y maniobras													
	11													
	14													
	15													
	16													
	17													
	25													
	26													
	27													
348	Comisiones por ventas													
	11													
	14													
	15													
	16													
	17													
	25													
	26													
	27													
349	Servicios financieros bancarios y comerciales integrales													
	11													
	14													
	15													
	16													
	17													
3500	SERVICIOS DE INSTALACIÓN, REPARACIÓN, MANTENIMIENTO Y CONSERVACIÓN	325,386	325,386	325,386	325,386	325,386	325,386	325,386	325,386	325,386	325,386	325,386	325,389	3,904,635
	11													
	14													
	15	325,386	325,386	325,386	325,386	325,386	325,386	325,386	325,386	325,386	325,386	325,386	325,389	3,904,635
	16													
351	Conservación y mantenimiento menor de inmuebles													
	11													
	14													
	15													
	16													

PRESUPUESTO DE EGRESOS BASE MENSUAL
 CLASIFICADOR POR OBJETO DEL GASTO
 Ente público de Formatos_presupuesto_2020
 Ejercicio fiscal 2020

COG	DESCRIPCIÓN	ENERO	FEBRERO	MARZO	ABRIL	MAYO	JUNIO	JULIO	AGOSTO	SEPTIEMBRE	OCTUBRE	NOVIEMBRE	DICIEMBRE	TOTAL
		17												
		11												
		14												
352	Instalación, reparación y mantenimiento de mobiliario y equipo de administración, educacional y recreativo	15												
		16												
		17												
		11												
		14												
353	Instalación, reparación y mantenimiento de equipo de cómputo y tecnología de la información	15												
		16												
		17												
		11												
		14												
354	Instalación, reparación y mantenimiento de equipo e instrumental médico y de laboratorio	15												
		16												
		17												
		11												
		14												
355	Reparación y mantenimiento de equipo de transporte	15												
		16												
		17												
		25												
		11												
		14												
356	Reparación y mantenimiento de equipo de defensa y seguridad	15												
		16												
		17												
		25												
		11												
		14												
357	Instalación, reparación y mantenimiento de maquinaria, otros equipos y herramienta	15												
		16												
		17												
		11												
		14												
358	Servicios de limpieza y manejo de desechos	15												
		16												
		17												
		11												
		14												
359	Servicios de jardinería y fumigación	15												
		16												
		17												
3600	SERVICIOS DE COMUNICACIÓN SOCIAL Y PUBLICIDAD	17,696	17,696	17,696	17,696	17,696	17,696	17,696	17,696	17,696	17,696	17,696	17,704	212,360
		11												
		14												
361	Difusión por radio, televisión y otros medios de mensajes sobre programas y actividades gubernamentales	17,696	17,696	17,696	17,696	17,696	17,696	17,696	17,696	17,696	17,696	17,696	17,704	212,360
		15												
		16												
		17												
		11												
		14												
362	Difusión por radio, televisión y otros medios de mensajes comerciales para promover la venta de bienes o servicios													
		15												
		16												
		17												
		11												
		14												
363	Servicios de creatividad, preproducción y producción de publicidad, excepto Internet													
		15												
		16												
		17												
		11												
		14												
364	Servicios de revelado de fotografías													
		15												
		16												
		17												
		11												

PRESUPUESTO DE EGRESOS BASE MENSUAL
 CLASIFICADOR POR OBJETO DEL GASTO
 Ente público de Formatos_presupuesto_2020
 Ejercicio fiscal 2020

COG	DESCRIPCIÓN	ENERO	FEBRERO	MARZO	ABRIL	MAYO	JUNIO	JULIO	AGOSTO	SEPTIEMBRE	OCTUBRE	NOVIEMBRE	DICIEMBRE	TOTAL
365	Servicios de la industria fílmica, del sonido y del video	14												
		15												
		16												
366	Servicio de creación y difusión de contenido exclusivamente a través de Internet	11												
		14												
		15												
369	Otros servicios de información	11												
		14												
		15												
3700	SERVICIOS DE TRASLADO Y VIÁTICOS	57,022	57,022	57,022	57,022	57,022	57,022	57,022	57,022	57,022	57,022	57,022	57,030	684,272
371	Pasajes aéreos	11												
		14												
		15												
372	Pasajes terrestres	11												
		14												
		15	57,022	57,022	57,022	57,022	57,022	57,022	57,022	57,022	57,022	57,022	57,022	57,030
373	Pasajes marítimos, lacustres y fluviales	11												
		14												
		15												
374	Autotransporte	11												
		14												
		15												
375	Viáticos en el país	11												
		14												
		15												
376	Viáticos en el extranjero	11												
		14												
		15												
377	Gastos de instalación y traslado de menaje	11												
		14												
		15												
378	Servicios integrales de traslado y viáticos	11												
		14												
		15												
379	Otros servicios de traslado y hospedaje	11												
		14												
		15												
3800	SERVICIOS OFICIALES		50,000	200,000	75,000	200,000			800,000	187,986		430,000	275,000	2,217,986
381	Gastos de ceremonial	11												
		14												
		15												

PRESUPUESTO DE EGRESOS BASE MENSUAL
 CLASIFICADOR POR OBJETO DEL GASTO
 Ente público de Formatos_presupuesto_2020
 Ejercicio fiscal 2020

COG	DESCRIPCIÓN	ENERO	FEBRERO	MARZO	ABRIL	MAYO	JUNIO	JULIO	AGOSTO	SEPTIEMBRE	OCTUBRE	NOVIEMBRE	DICIEMBRE	TOTAL	
382	Gastos de orden social y cultural	17													
		11													
		14													
		15		50,000	200,000	75,000	100,000			800,000	187,986		430,000	275,000	2,217,986
		16													
383	Congresos y convenciones	17													
		11													
		14													
		15													
		16													
384	Exposiciones	17													
		11													
		14													
		15													
		16													
385	Gastos de representación	17													
		11													
		14													
		15													
		16													
3900 OTROS SERVICIOS GENERALES															
391	Servicios funerarios y de cementerios	11													
		14													
		15													
		16													
		17													
392	Impuestos y derechos	11													
		14													
		15													
		16													
		17													
393	Impuestos y derechos de importación	11													
		14													
		15													
		16													
		17													
394	Sentencias y resoluciones por autoridad competente	11													
		14													
		15													
		16													
		17													
395	Penas, multas, accesorios y actualizaciones	11													
		14													
		15													
		16													
		17													
396	Otros gastos por responsabilidades	11													
		14													
		15													
		16													
		17													
397	Utilidades	11													
		14													
		15													
		16													
		17													
398	Impuesto sobre nómina y otros que se deriven de una relación laboral	11													
		14													
		15													
		16													
		17													
399	Otros servicios generales	11													
		14													
		15													
		16													
		17													
4000 TRANSFERENCIAS, ASIGNACIONES, SUBSIDIOS Y OTRAS AYUDAS			914,900	914,900	914,900	914,900	914,900	914,900	914,900	914,900	914,900	914,900	917,294	10,981,194	
4100 TRANSFERENCIAS INTERNAS Y ASIGNACIONES AL SECTOR PÚBLICO			385,591	385,591	385,591	385,591	385,591	385,591	385,591	385,591	385,591	385,591	385,596	4,627,097	

PRESUPUESTO DE EGRESOS BASE MENSUAL
 CLASIFICADOR POR OBJETO DEL GASTO
 Ente público de Formatos_presupuesto_2020
 Ejercicio fiscal 2020

COG	DESCRIPCIÓN	ENERO	FEBRERO	MARZO	ABRIL	MAYO	JUNIO	JULIO	AGOSTO	SEPTIEMBRE	OCTUBRE	NOVIEMBRE	DICIEMBRE	TOTAL
411	Asignaciones presupuestarias al Poder Ejecutivo													
412	Asignaciones presupuestarias al Poder Legislativo													
413	Asignaciones presupuestarias al Poder Judicial													
414	Asignaciones presupuestarias a Órganos Autónomos													
	11													
	14													
415	Transferencias internas otorgadas a entidades paraestatales no empresariales y no financieras	385,591	385,591	385,591	385,591	385,591	385,591	385,591	385,591	385,591	385,591	385,591	385,596	4,617,097
	15													
	16													
	17													
416	Transferencias internas otorgadas a entidades paraestatales empresariales y no financieras													
	11													
	14													
417	Transferencias internas otorgadas a fideicomisos públicos empresariales y no financieros													
	11													
	14													
	15													
	16													
	17													
418	Transferencias internas otorgadas a instituciones paraestatales públicas financieras													
419	Transferencias internas otorgadas a fideicomisos públicos financieros													
4200	TRANSFERENCIAS AL RESTO DEL SECTOR PÚBLICO													
	11													
	14													
421	Transferencias otorgadas a entidades paraestatales no empresariales y no financieras													
	15													
	16													
	17													
422	Transferencias otorgadas para entidades paraestatales empresariales y no financieras													
423	Transferencias otorgadas para instituciones paraestatales públicas financieras													
424	Transferencias otorgadas a entidades federativas y municipios													
425	Transferencias a fideicomisos de entidades federativas y municipios													
4300	SUBSIDIOS Y SUBVENCIONES													
	11													
	14													
431	Subsidios a la producción													
	15													
	16													
	17													
	25													
	26													
	27													
432	Subsidios a la distribución													
	11													
	14													
	15													
	16													
	17													
	25													
	26													
	27													
433	Subsidios a la inversión													
	11													
	14													
	15													
	16													
	17													
	25													
	26													
	27													
434	Subsidios a la prestación de servicios públicos													
	11													
	14													
	15													
	16													
	17													
	25													
	26													
	27													
	11													

PRESUPUESTO DE EGRESOS BASE MENSUAL
 CLASIFICADOR POR OBJETO DEL GASTO
 Ente público de Formatos_presupuesto_2020
 Ejercicio fiscal 2020

COG	DESCRIPCIÓN	ENERO	FEBRERO	MARZO	ABRIL	MAYO	JUNIO	JULIO	AGOSTO	SEPTIEMBRE	OCTUBRE	NOVIEMBRE	DICIEMBRE	TOTAL	
435	Subsidios para cubrir diferenciales de tasas de interés	14													
		15													
		16													
		17													
		25													
		26													
		27													
436	Subsidios a la vivienda	11													
		14													
		15													
		16													
		17													
		25													
		26													
437	Subvenciones al consumo	11													
		14													
		15													
		16													
		17													
		25													
		26													
438	Subsidios a entidades federativas y municipios	11													
		14													
		15													
		16													
		17													
		25													
		26													
439	Otros subsidios	11													
		14													
		15													
		16													
		17													
		25													
		26													
4400 AYUDAS SOCIALES			242,838	242,838	242,838	242,838	242,838	242,838	242,838	242,838	242,838	242,838	242,839	2,914,057	
441	Ayudas sociales a personas	11													
		14													
		15	242,838	242,838	242,838	242,838	242,838	242,838	242,838	242,838	242,838	242,838	242,838	242,839	2,914,057
		16													
		17													
		25													
		26													
442	Becas y otras ayudas para programas de capacitación	11													
		14													
		15													
		16													
		17													
		25													
		26													
443	Ayudas sociales a instituciones de enseñanza	11													
		14													
		15													
		16													
		17													
		25													
		26													
444	Ayudas sociales a actividades científicas o académicas	11													
		14													
		15													
		16													
		17													
		25													
		26													

PRESUPUESTO DE EGRESOS BASE MENSUAL
 CLASIFICADOR POR OBJETO DEL GASTO
 Ente público de Formatos_presupuesto_2020
 Ejercicio fiscal 2020

COG	DESCRIPCIÓN	ENERO	FEBRERO	MARZO	ABRIL	MAYO	JUNIO	JULIO	AGOSTO	SEPTIEMBRE	OCTUBRE	NOVIEMBRE	DICIEMBRE	TOTAL
		11												
		14												
		15												
		16												
		17												
		25												
		26												
		27												
445	Ayudas sociales a instituciones sin fines de lucro													
		11												
		14												
		15												
		16												
		17												
		25												
		26												
		27												
446	Ayudas sociales a cooperativas													
		11												
		14												
		15												
		16												
		17												
		25												
		26												
		27												
447	Ayudas sociales a entidades de interés público													
		11												
		14												
		15												
		16												
		17												
		25												
		26												
		27												
448	Ayudas por desastres naturales y otros siniestros													
		11												
		14												
		15												
		16												
		17												
		25												
		26												
		27												
4500	PENSIONES Y JUBILACIONES		286,471	286,471	286,471	286,471	286,471	286,471	286,471	286,471	286,471	286,471	288,859	3,440,040
		11												
		14												
		15	135,321	135,321	135,321	135,321	135,321	135,321	135,321	135,321	135,321	135,321	135,321	1,623,852
		16												
		17												
		11												
		14												
		15	151,150	151,150	151,150	151,150	151,150	151,150	151,150	151,150	151,150	151,150	153,538	1,816,188
		16												
		17												
		11												
		14												
		15												
		16												
		17												
4600	TRANSFERENCIAS A FIDEICOMISOS, MANDATOS Y OTROS ANÁLOGOS													
		11												
		14												
		15												
		16												
		17												
461	Transferencias a fideicomisos del Poder Ejecutivo													
		11												
		14												
		15												
		16												
		17												
462	Transferencias a fideicomisos del Poder Legislativo													
		11												
		14												
		15												
		16												
		17												
463	Transferencias a fideicomisos del Poder Judicial													
		11												
		14												
		15												
		16												
		17												
464	Transferencias a fideicomisos públicos de entidades paraestatales no empresariales y no financieras													
		11												
		14												
		15												
		16												
		17												
465	Transferencias a fideicomisos públicos de entidades paraestatales empresariales y no financieras													
		11												
		14												
		15												
		16												
		17												
466	Transferencias a fideicomisos de instituciones públicas financieras													
		11												

PRESUPUESTO DE EGRESOS BASE MENSUAL
 CLASIFICADOR POR OBJETO DEL GASTO
 Ente público de Formatos_presupuesto_2020
 Ejercicio fiscal 2020

COG	DESCRIPCIÓN	ENERO	FEBRERO	MARZO	ABRIL	MAYO	JUNIO	JULIO	AGOSTO	SEPTIEMBRE	OCTUBRE	NOVIEMBRE	DICIEMBRE	TOTAL
469	Otras transferencias a fideicomisos													
4700	TRANSFERENCIAS A LA SEGURIDAD SOCIAL													
471	Transferencias por obligación de ley													
4800	DONATIVOS													
481	Donativos a instituciones sin fines de lucro													
482	Donativos a entidades federativas													
483	Donativos a fideicomisos privados													
484	Donativos a fideicomisos estatales													
485	Donativos internacionales													
4900	TRANSFERENCIAS AL EXTERIOR													
491	Transferencias para gobiernos extranjeros													
492	Transferencias para organismos internacionales													
493	Transferencias para el sector privado externo													
5000	BIENES MUEBLES, INMUEBLES E INTANGIBLES	3,225,497	87,284	71,929	59,241	76,841	61,841	60,241	60,241	60,241	60,241	60,241	60,220	3,944,058
5100	MOBILIARIO Y EQUIPO DE ADMINISTRACIÓN	17,650	17,650	27,688	15,000	32,600	17,600	16,000	16,000	16,000	16,000	16,000	15,971	224,159
511	Muebles de oficina y estantería			15,000	15,000	15,000								45,000

PRESUPUESTO DE EGRESOS BASE MENSUAL
 CLASIFICADOR POR OBJETO DEL GASTO
 Ente público de Formatos_presupuesto_2020
 Ejercicio fiscal 2020

COG	DESCRIPCIÓN	ENERO	FEBRERO	MARZO	ABRIL	MAYO	JUNIO	JULIO	AGOSTO	SEPTIEMBRE	OCTUBRE	NOVIEMBRE	DICIEMBRE	TOTAL
		14												
		15												
		16												
		17												
		25												
		26												
		27												
512	Muebles, excepto de oficina y estantería	11												
		12												
		14												
		15												
		16												
		17												
		25												
		26												
		27												
513	Bienes artísticos, culturales y científicos	11												
		12												
		14												
		15												
		16												
		17												
		25												
		26												
		27												
514	Objetos de valor	11												
		12												
		14												
		15												
		16												
		17												
		25												
		26												
		27												
515	Equipo de cómputo de tecnologías de la información	11												
		12												
		14												
		15	17,650	17,650	17,688		17,600	17,600	16,000	16,000	16,000	16,000	16,000	179,159
		16												
		17												
		25												
		26												
		27												
519	Otros mobiliarios y equipos de administración	11												
		12												
		14												
		15												
		16												
		17												
		25												
		26												
		27												
5200	MOBILIARIO Y EQUIPO EDUCACIONAL Y RECREATIVO		10,000	25,393										35,393
		11												
		12												
		14												
		15												
521	Equipos y aparatos audiovisuales	16												
		17												
		25												
		26												
		27												
522	Aparatos deportivos	11												
		12												
		14												
		15	10,000											10,000
		16												
		17												
		25												
		26												
		27												
		11												
		12												
		15												25,393

PRESUPUESTO DE EGRESOS BASE MENSUAL
 CLASIFICADOR POR OBJETO DEL GASTO
 Ente público de Formatos_presupuesto_2020
 Ejercicio fiscal 2020

DESCRIPCIÓN	ENERO	FEBRERO	MARZO	ABRIL	MAYO	JUNIO	JULIO	AGOSTO	SEPTIEMBRE	OCTUBRE	NOVIEMBRE	DICIEMBRE	TOTAL
fotográficas y de video	16												-
	17												-
	25												-
	26												-
	27												-
mobiliario y equipo educacional y recreativo	11												-
	12												-
	14												-
	15												-
	16												-
EQUIPO E INSTRUMENTAL MEDICO Y DE LABORATORIO	11												-
	12												-
	14												-
	15												-
	16												-
Equipo medico y de laboratorio	11												-
	12												-
	14												-
	15												-
	16												-
Instrumental medico y de laboratorio	11												-
	12												-
	14												-
	15												-
	16												-
VEHICULOS Y EQUIPO DE TRANSPORTE	11	1,088,991											1,088,991
	12												-
	14												-
	15	1,088,991											1,088,991
	16												-
vehículos y equipo terrestre	11												-
	12												-
	14												-
	15												-
	16												-
carrocerías y remolques	11												-
	12												-
	14												-
	15												-
	16												-
vehículo aeroespacial	11												-
	12												-
	14												-
	15												-
	16												-
	11												-
	12												-
	14												-
	15												-
	16												-

PRESUPUESTO DE EGRESOS BASE MENSUAL
 CLASIFICADOR POR OBJETO DEL GASTO
 Ente público de Formatos_presupuesto_2020
 Ejercicio fiscal 2020

COG	DESCRIPCIÓN	ENERO	FEBRERO	MARZO	ABRIL	MAYO	JUNIO	JULIO	AGOSTO	SEPTIEMBRE	OCTUBRE	NOVIEMBRE	DICIEMBRE	TOTAL
		25												
		26												
		27												
		11												
		12												
		14												
		15												
		16												
		17												
		25												
		26												
		27												
582	Viviendas	11												
		12												
		14												
		15												
		16												
		17												
		25												
		26												
		27												
583	Edificios no residenciales	11												
		12												
		14												
		15												
		16												
		17												
		25												
		26												
		27												
589	Otros bienes inmuebles	11												
		12												
		14												
		15												
		16												
		17												
		25												
		26												
		27												
5900	ACTIVOS INTANGIBLES		235,956											235,956
		11												
		12												
		14												
		15	235,956											235,956
		16												
		17												
		25												
		26												
		27												
591	Software	11												
		12												
		14												
		15	235,956											235,956
		16												
		17												
		25												
		26												
		27												
592	Patentes	11												
		12												
		14												
		15												
		16												
		17												
		25												
		26												
		27												
593	Marcas	11												
		12												
		14												
		15												
		16												
		17												
		25												
		26												
		27												
594	Directos	11												
		12												
		14												
		15												
		16												
		17												
		25												

PRESUPUESTO DE EGRESOS BASE MENSUAL
 CLASIFICADOR POR OBJETO DEL GASTO
 Ente público de Formatos_presupuesto_2020
 Ejercicio fiscal 2020

COG	DESCRIPCIÓN	ENERO	FEBRERO	MARZO	ABRIL	MAYO	JUNIO	JULIO	AGOSTO	SEPTIEMBRE	OCTUBRE	NOVIEMBRE	DICIEMBRE	TOTAL
		26												
		27												
		11												
		12												
		14												
		15												
595	Concesiones	16												
		17												
		25												
		26												
		27												
		11												
		12												
		14												
		15												
596	Franquicias	16												
		17												
		25												
		26												
		27												
		11												
		12												
		14												
		15												
597	Licencias informáticas e intelectuales	16												
		17												
		25												
		26												
		27												
		11												
		12												
		14												
		15												
598	Licencias industriales, comerciales y otras	16												
		17												
		25												
		26												
		27												
		11												
		12												
		14												
		15												
599	Otros activos intangibles	16												
		17												
		25												
		26												
		27												
6000	INVERSIÓN PÚBLICA		1,818,827	1,818,827	1,818,827	1,818,827	1,818,827	1,818,827	1,818,827	1,818,827	1,818,827	1,818,827	1,818,838	21,825,935
6100	OBRA PÚBLICA EN BIENES DE DOMINIO PÚBLICO		1,818,827	1,818,827	1,818,827	1,818,827	1,818,827	1,818,827	1,818,827	1,818,827	1,818,827	1,818,827	1,818,838	21,825,935
		11												
		12												
		14												
		15												
611	Edificación habitacional	16												
		17												
		25												
		26												
		27												
		11												
		12												
		14												
		15												
612	Edificación no habitacional	16												
		17												
		25												

PRESUPUESTO DE EGRESOS BASE MENSUAL
 CLASIFICADOR POR OBJETO DEL GASTO
 Ente público de Formatos_presupuesto_2020
 Ejercicio fiscal 2020

COG	DESCRIPCIÓN	ENERO	FEBRERO	MARZO	ABRIL	MAYO	JUNIO	JULIO	AGOSTO	SEPTIEMBRE	OCTUBRE	NOVIEMBRE	DICIEMBRE	TOTAL	
726	Acciones y participaciones de capital en el sector externo con fines de política económica	14													
		15													
		16													
		17													
		25													
		26													
		27													
727	Acciones y participaciones de capital en el sector público con fines de gestión de la liquidez	11													
		12													
		14													
		15													
		16													
		17													
		25													
728	Acciones y participaciones de capital en el sector privado con fines de gestión de liquidez	11													
		12													
		14													
		15													
		16													
		17													
		25													
729	Acciones y participaciones de capital en el sector externo con fines de gestión de liquidez	11													
		12													
		14													
		15													
		16													
		17													
		25													
7300 COMPRA DE TÍTULOS Y VALORES															
731	Bonos	11													
		14													
		15													
		16													
		17													
		25													
		26													
732	Valores representativos de deuda adquiridos con fines de política económica	11													
		14													
		15													
		16													
		17													
		25													
		26													
733	Valores representativos de deuda adquiridos con fines de gestión de liquidez	11													
		14													
		15													
		16													
		17													
		25													
		26													
734	Obligaciones negociables adquiridos con fines de política económica	11													
		14													
		15													
		16													

PRESUPUESTO DE EGRESOS BASE MENSUAL
 CLASIFICADOR POR OBJETO DEL GASTO
 Ente público de Formatos_presupuesto_2020
 Ejercicio fiscal 2020

COG	DESCRIPCIÓN	ENERO	FEBRERO	MARZO	ABRIL	MAYO	JUNIO	JULIO	AGOSTO	SEPTIEMBRE	OCTUBRE	NOVIEMBRE	DICIEMBRE	TOTAL
		26												
		27												
		11												
		14												
		15												
	735 Obligaciones negociables adquiridas con fines de gestión de liquidez	16												
		17												
		25												
		26												
		27												
		11												
		14												
		15												
	739 Otros valores	16												
		17												
		25												
		26												
		27												
7400	CONCESIÓN DE PRÉSTAMOS													
		11												
		14												
		15												
	741 Concesión de préstamos a entidades paraestatales no empresariales y no financieras con fines de política económica	16												
		17												
		25												
		26												
		27												
	742 Concesión de préstamos a entidades paraestatales empresariales y no financieras con fines de política económica													
	743 Concesión de préstamos a instituciones paraestatales públicas financieras con fines de política económica													
	744 Concesión de préstamos a entidades federativas y municipales con fines de política económica													
		11												
		14												
		15												
	745 Concesión de préstamos al sector privado con fines de política económica	16												
		17												
		25												
		26												
		27												
		11												
		14												
		15												
	746 Concesión de préstamos al sector externo con fines de política económica	16												
		17												
		25												
		26												
		27												
		11												
		14												
		15												
	747 Concesión de préstamos al sector público con fines de gestión de liquidez	16												
		17												
		25												
		26												
		27												
		11												
		14												
		15												
	748 Concesión de préstamos al sector privado con fines de gestión de liquidez	16												
		17												
		25												
		26												
		27												

PRESUPUESTO DE EGRESOS BASE MENSUAL
CLASIFICADOR POR OBJETO DEL GASTO
Ente público de Formatos_presupuesto_2020
Ejercicio fiscal 2020

COG	DESCRIPCIÓN	ENERO	FEBRERO	MARZO	ABRIL	MAYO	JUNIO	JULIO	AGOSTO	SEPTIEMBRE	OCTUBRE	NOVIEMBRE	DICIEMBRE	TOTAL	
791	Contingencias por fenómenos naturales	14													
		15													
		16													
		17													
		25													
		26													
		27													
		27													
792	Contingencias socioeconómicas	11													
		14													
		15													
		16													
		17													
		25													
		26													
		27													
799	Otras erogaciones especiales	11													
		14													
		15													
		16													
		17													
		25													
		26													
		27													
8000 PARTICIPACIONES Y APORTACIONES															
8100 PARTICIPACIONES															
811 Fondo general de participaciones															
812 Fondo de fomento municipal															
813 Participaciones de las entidades federativas a los municipios															
814 Otros conceptos participables de la Federación a entidades federativas															
815 Otros conceptos participables de la Federación a municipios															
816	Convenios de colaboración administrativa	11													
		12													
		14													
		15													
		16													
		17													
		25													
		26													
8300 APORTACIONES															
831 Aportaciones de la Federación a las entidades federativas															
832 Aportaciones de la Federación a municipios															
833 Aportaciones de las entidades federativas a los municipios															
834 Aportaciones previstas en leyes y decretos al sistema de protección social															
835 Aportaciones previstas en leyes y decretos compensatorias a entidades federativas y municipios															
8500 CONVENIOS															
851	Convenios de reasignación	11													
		12													
		14													
		15													
		16													
		17													
		25													
		26													
852	Convenios de descentralización	11													
		12													
		14													
		15													
		16													
		17													
		25													
		26													
		27													
		11													
		12													
		14													
		15													
		16													
		17													
		25													
		26													
		27													

PRESUPUESTO DE EGRESOS BASE MENSUAL
 CLASIFICADOR POR OBJETO DEL GASTO
 Ente público de Formatos_presupuesto_2020
 Ejercicio fiscal 2020

COG	DESCRIPCIÓN	ENERO	FEBRERO	MARZO	ABRIL	MAYO	JUNIO	JULIO	AGOSTO	SEPTIEMBRE	OCTUBRE	NOVIEMBRE	DICIEMBRE	TOTAL
		11												
		12												
		14												
		15												
		16												
		17												
		25												
		26												
		27												
853	Otros convenios													
9000	DEUDA PÚBLICA													
9100	AMORTIZACIÓN DE LA DEUDA PÚBLICA													
		11												
		14												
		15												
		16												
		17												
		25												
911	Amortización de la deuda interna con instituciones de crédito													
		11												
		14												
		15												
		16												
		17												
		25												
912	Amortización de la deuda interna por emisión de títulos y valores													
		11												
		14												
		15												
		16												
		17												
		25												
913	Amortización de arrendamientos financieros nacionales													
		11												
		14												
		15												
		16												
		17												
		25												
914	Amortización de la deuda externa con instituciones de crédito													
915	Amortización de deuda externa con organismos financieros internacionales													
916	Amortización de la deuda bilateral													
917	Amortización de la deuda externa por emisión de títulos y valores													
918	Amortización de arrendamientos financieros internacionales													
9200	INTERESES DE LA DEUDA PÚBLICA													
		11												
		14												
		15												
		16												
		17												
		25												
921	Intereses de la deuda interna con instituciones de crédito													
		11												
		14												
		15												
		16												
		17												
		25												
922	Intereses derivados de la colocación de títulos y valores													
		11												
		14												
		15												
		16												
		17												
		25												
923	Intereses por arrendamientos financieros nacionales													
		11												
		14												
		15												
		16												
		17												
		25												
924	Intereses de la deuda externa con instituciones de crédito													
925	Intereses de la deuda con organismos financieros internacionales													
926	Intereses de la deuda bilateral													
927	Intereses derivados de la colocación de títulos y valores en el exterior													
928	Intereses por arrendamientos financieros internacionales													
9300	COMISIONES DE LA DEUDA PÚBLICA													
		11												
		14												
		15												
		16												
		17												
		25												
931	Comisiones de la deuda pública interna													

**PRESUUESTO DE EGRESOS BASE MENSUAL
 CLASIFICADOR POR OBJETO DEL GASTO
 Ente publico de Formatos_presupuesto_2020
 Ejercicio fiscal 2020**

COG	DESCRIPCIÓN	ENERO	FEBRERO	MARZO	ABRIL	MAYO	JUNIO	JULIO	AGOSTO	SEPTIEMBRE	OCTUBRE	NOVIEMBRE	DICIEMBRE	TOTAL
937	Comisiones de la deuda pública externa	-	-	-	-	-	-	-	-	-	-	-	-	-
940	GASTOS DE LA DEUDA PÚBLICA	-	-	-	-	-	-	-	-	-	-	-	-	-
941	Gastos de la deuda pública interna	-	-	-	-	-	-	-	-	-	-	-	-	-
942	Gastos de la deuda pública externa	-	-	-	-	-	-	-	-	-	-	-	-	-
950	COSTO POR COBERTURAS	-	-	-	-	-	-	-	-	-	-	-	-	-
951	Costos por coberturas	-	-	-	-	-	-	-	-	-	-	-	-	-
960	APOYOS FINANCIEROS	-	-	-	-	-	-	-	-	-	-	-	-	-
961	Apoys a intermediarios financieros	-	-	-	-	-	-	-	-	-	-	-	-	-
962	Apoys a ahorradores y deudores del Sistema Financiero Nacional	-	-	-	-	-	-	-	-	-	-	-	-	-
990	ADEUDOS DE EJERCICIOS FISCALES ANTERIORES (ADFEAS)	-	-	-	-	-	-	-	-	-	-	-	-	-
991	ADFEAS	-	-	-	-	-	-	-	-	-	-	-	-	-
TOTAL DE EGRESOS		13,555,866	8,956,952	9,086,837	8,934,498	9,089,495	8,855,796	8,844,595	9,645,868	9,012,807	8,819,068	9,242,008	9,883,062	119,036,597

RESULTADO Y PROYECCIÓN DE INGRESOS - LDF
Ente público: de Formatos_presupuesto_2020
Ejercicio fiscal 2020

	Resultado 2017	Resultado 2018	Resultado 2019	Estimación 2020	Proyección 2021	Proyección 2022	Proyección 2023
INGRESOS DE LIBRE DISPOSICIÓN							
Impuestos		8,468,767	8,892,205	9,425,737	9,897,024	10,391,875	10,911,468
Cuotas y aportaciones de seguridad social				-			
Contribuciones de mejoras				-			
Derechos		7,016,121	7,366,927	4,280,397	4,494,416	4,719,138	4,955,094
Productos		524,826	551,067	584,130	613,336	644,003	676,203
Aprovechamientos		8,718,860	9,154,803	9,704,088	10,189,292	10,698,757	11,233,694
Ingresos por venta de bienes y prestación de servicios				-			
Participaciones		85,392,850	89,662,493	69,605,700	73,085,985	76,740,284	80,577,298
Incentivos derivados de la colaboración fiscal				-			
Transferencias y asignaciones				-			
Convenios				-			
Otros ingresos de libre disposición				-			
<i>Total de ingresos de libre disposición</i>	-	110,121,424	115,627,495	93,600,052	98,280,053	103,194,057	108,353,757
TRANSFERENCIAS FEDERALES ETIQUETADAS							
Aportaciones				25,436,545	26,708,367	28,043,785	29,445,974
Convenios				-			
Fondos distintos de aportaciones				-			
Transferencias, asignaciones, subsidios y subvenciones y pensiones y jubilaciones				-			
Otras transferencias federales etiquetadas				-			
<i>Total de ingresos etiquetados</i>	-	-	-	25,436,545	26,708,367	28,043,785	29,445,974
Ingresos derivados de financiamientos	-	-	-	-	-	-	-
TOTAL DE INGRESOS	-	110,121,424	115,627,495	119,036,597	124,988,420	131,237,842	137,799,731
DATOS INFORMATIVOS							
Ingresos derivados de financiamientos con fuente de pago de recursos de libre disposición				-			
Ingresos derivados de financiamientos con fuente de pago de transferencias federales etiquetadas				-			
<i>Ingresos derivados de financiamiento</i>	-	-	-	-	-	-	-

ESTIMACIÓN DE INGRESOS
CLASIFICACIÓN POR RUBRO DE INGRESOS EN RECURSOS DE LIBRE DISPOSICIÓN Y ETIQUETADOS
Ente público de Formatos_presupuesto_2020
Ejercicio fiscal 2020

CRI-LI	DESCRIPCIÓN	INGRESOS DE LIBRE DISPOSICIÓN	INGRESOS ETIQUETADOS	TOTAL
10-00	IMPUESTOS			
11-00	Impuestos sobre los ingresos	9,425,737	-	9,425,737
11-01	Impuestos sobre espectáculos públicos	70,525	-	70,525
12-00	Impuestos sobre el patrimonio	9,087,312	-	9,087,312
12-01	Impuesto predial	7,315,920	-	7,315,920
12-02	Impuestos sobre transmisiones patrimoniales	1,604,376	-	1,604,376
12-03	Impuestos sobre negocios jurídicos	167,016	-	167,016
13-00	Impuestos sobre la producción, el consumo y las transacciones	-	-	-
14-00	Impuestos al comercio exterior	-	-	-
15-00	Impuestos sobre nóminas y asimilables	-	-	-
16-00	Impuestos ecológicos	-	-	-
17-00	Accesorios de impuestos	267,900	-	267,900
17-01	Recargos	195,468	-	195,468
17-02	Actualizaciones	-	-	-
17-03	Multas	72,432	-	72,432
17-04	Gastos de ejecución	-	-	-
17-09	Otros no especificados	-	-	-
18-00	Otros impuestos	-	-	-
18-01	Otros impuestos	-	-	-
20-00	CUOTAS Y APORTACIONES DE SEGURIDAD SOCIAL	-	-	-
21-00	Aportaciones para fondos de vivienda	-	-	-
22-00	Cuotas para la seguridad social	-	-	-
23-00	Cuotas de ahorro para el retiro	-	-	-
24-00	Otras cuotas y aportaciones para la seguridad social	-	-	-
25-00	Accesorios de cuotas y aportaciones de seguridad social	-	-	-
30-00	CONTRIBUCIONES DE MEJORAS	-	-	-
31-00	Contribuciones de mejoras por obras públicas	-	-	-
31-01	Contribuciones de mejoras por obras públicas	-	-	-
40-00	DERECHOS	4,280,397	-	4,280,397
41-00	Derechos por el uso, goce, aprovechamiento o explotación de bienes de dominio público	1,199,713	-	1,199,713
41-01	Derechos por el uso del piso	881,029	-	881,029
41-02	Derechos por el uso de los estacionamientos	-	-	-
41-03	Derechos de uso de cementerios y panteones municipales	250,092	-	250,092
41-04	Derechos de concesiones y demas inmuebles de propiedad municipal	68,592	-	68,592
42-00	Derechos a los hidrocarburos (Derogado)	-	-	-
43-00	Derechos por prestación de servicios	2,833,490	-	2,833,490
43-01	Derechos de licencias y permisos de giros	865,128	-	865,128
43-02	Derechos de licencias y permisos de anuncios	59,772	-	59,772
43-03	Derechos de licencias de construcción, reconstrucción, reparación o demolición de obras	92,808	-	92,808
43-04	Derechos de regularizaciones de los registros de obra	-	-	-
43-05	Derechos de alineamiento, designación de número oficial e inspección	45,252	-	45,252
43-06	Derechos de licencias de cambio de régimen de propiedad y urbanización	-	-	-
43-07	Derechos de servicios de obra	-	-	-
43-08	Derechos de servicios de sanidad	17,352	-	17,352
43-09	Derechos de servicio de limpieza, recolección, traslado, tratamiento y disposición final de residuos	-	-	-
43-10	Derechos de agua potable, drenaje, alcantarillado, tratamiento y disposición final de aguas residuales	-	-	-
43-11	Derechos del rastro	233,352	-	233,352
43-12	Derechos del registro civil	2,438	-	2,438
43-13	Derechos de las certificaciones	948,552	-	948,552
43-14	Derechos de los servicios de catastro	568,836	-	568,836
44-00	Otros derechos	-	-	-
44-01	Otros derechos	-	-	-
45-00	Accesorios de derechos	247,194	-	247,194
45-01	Recargos	210,216	-	210,216
45-02	Actualizaciones	-	-	-
45-03	Multas	36,978	-	36,978

ESTIMACIÓN DE INGRESOS
CLASIFICACIÓN POR RUBRO DE INGRESOS EN RECURSOS DE LIBRE DISPOSICIÓN Y ETIQUETADOS
Ente público de Formatos_presupuesto_2020
Ejercicio fiscal 2020

CRI-LI	DESCRIPCIÓN	INGRESOS DE LIBRE DISPOSICIÓN	INGRESOS ETIQUETADOS	TOTAL
45-04	Gastos de ejecución	-	-	-
45-09	Otros no especificados	-	-	-
50-00	PRODUCTOS	584,130	-	584,130
51-00	Productos	584,130	-	584,130
51-01	Uso, goce, aprovechamiento o explotación de bienes de dominio privado	137,274	-	137,274
51-02	Productos diversos	446,856	-	446,856
52-00	Productos de capital (Derogado)	-	-	-
60-00	APROVECHAMIENTOS	9,704,088	-	9,704,088
61-00	Aprovechamientos	9,704,088	-	9,704,088
61-01	Aprovechamientos de las sanciones, multas, honorarios y donativos	267,312	-	267,312
61-02	Aprovechamientos de las indemnizaciones a favor del municipio	-	-	-
61-03	Otros aprovechamientos	9,436,776	-	9,436,776
62-00	Aprovechamientos patrimoniales	-	-	-
62-01	Aprovechamientos por el uso o enajenación de bienes	-	-	-
62-02	Aprovechamientos por recuperación de capital o patrimonio invertido	-	-	-
63-00	Accesorios de aprovechamientos	-	-	-
63-01	Recargos	-	-	-
63-02	Actualizaciones	-	-	-
63-03	Multas	-	-	-
63-04	Gastos de ejecución	-	-	-
63-09	Otros no especificados	-	-	-
70-00	INGRESOS POR VENTAS DE BIENES, PRESTACIÓN DE SERVICIOS Y OTROS INGRESOS	-	-	-
71-00	Ingresos por venta de bienes y prestación de servicios de instituciones públicas de seguridad social	-	-	-
71-01	Ingresos por venta de bienes y prestación de servicios de instituciones públicas de seguridad social	-	-	-
72-00	Ingresos por venta de bienes y prestación de servicios de empresas productivas del estado	-	-	-
73-00	Ingresos por venta de bienes y prestación de servicios de entidades paraestatales y fideicomisos no empresariales y no financieros	-	-	-
73-01	Ingresos por venta de bienes y prestación de servicios de entidades paraestatales y fideicomisos no empresariales y no financieros	-	-	-
74-00	Ingresos por venta de bienes y prestación de servicios de entidades paraestatales empresariales no financieras con participación estatal mayoritaria	-	-	-
75-00	Ingresos por venta de bienes y prestación de servicios de entidades paraestatales empresariales financieras monetarias con participación estatal mayoritaria	-	-	-
76-00	Ingresos por venta de bienes y prestación de servicios de entidades paraestatales empresariales financieras no monetarias con participación estatal mayoritaria	-	-	-
77-00	Ingresos por venta de bienes y prestación de servicios de fideicomisos financieros públicos con participación estatal mayoritaria	-	-	-
77-01	Ingresos por venta de bienes y prestación de servicios de fideicomisos financieros públicos con participación estatal mayoritaria	-	-	-
78-00	Ingresos por venta de bienes y prestación de servicios de los poderes legislativo y judicial, y de los órganos autónomos	-	-	-
79-00	Otros ingresos	-	-	-
79-01	Otros ingresos	-	-	-
80-00	PARTICIPACIONES, APORTACIONES, CONVENIOS, INCENTIVOS DERIVADOS DE LA COLABORACIÓN FISCAL Y FONDOS DISTINTOS DE LAS APORTACIONES	69,605,700	25,436,545	95,042,245
81-00	Participaciones	69,605,700	-	69,605,700
81-01	Fondo general de participaciones (federal)	62,338,248	-	62,338,248
81-02	Fondo de fomento municipal (federal)	7,267,452	-	7,267,452
81-03	Fondo de fiscalización y recaudación (federal)	-	-	-
81-04	Fondo de compensación (federal)	-	-	-
81-05	Fondo de extracción de hidrocarburos (federal)	-	-	-
81-06	Impuesto especial sobre producción y servicios (federal)	-	-	-
81-07	0.136% de la recaudación federal participable (federal)	-	-	-

ESTIMACIÓN DE INGRESOS
CLASIFICACIÓN POR RUBRO DE INGRESOS EN RECURSOS DE LIBRE DISPOSICIÓN Y ETIQUETADOS
Ente público de Formatos_presupuesto_2020
Ejercicio fiscal 2020

CRI-LI	DESCRIPCIÓN	INGRESOS DE LIBRE DISPOSICIÓN	INGRESOS ETIQUETADOS	TOTAL
81-08	3.17% sobre extracción de petróleo (federal)	-	-	-
81-09	Gasolinas y diésel (federal)	-	-	-
81-10	Fondo del impuesto sobre la renta (federal)	-	-	-
81-11	Fondo de estabilización de los ingresos de las entidades federativas (federal)	-	-	-
81-12	Participaciones del estado	-	-	-
82-00	Aportaciones	-	25,436,545	25,436,545
82-01	Fondo de aportaciones para la infraestructura social municipal	-	22,510,200	22,510,200
82-02	Fondo de aportaciones para el fortalecimiento municipal	-	2,926,345	2,926,345
83-00	Convenios	-	-	-
83-01	Convenios de protección social en salud	-	-	-
83-02	Convenios de descentralizados	-	-	-
83-03	Convenio de reasignación	-	-	-
83-04	Otros convenios y subsidios	-	-	-
84-00	Incentivos derivados de la colaboración fiscal	-	-	-
84-01	Tenencia o uso de vehículos	-	-	-
84-02	Fondo de compensación ISAN	-	-	-
84-03	Impuesto sobre automóviles nuevos	-	-	-
84-04	Fondo de compensación de repecos-intermedios	-	-	-
84-05	Otros incentivos económicos	-	-	-
85-00	Fondos distintos de aportaciones	-	-	-
85-01	Fondo para entidades federativas y municipios productores de hidrocarburos	-	-	-
85-02	Fondo minero	-	-	-
90-00	TRANSFERENCIAS, ASIGNACIONES, SUBSIDIOS Y SUBVENCIONES Y JUBILACIONES	-	-	-
91-00	Transferencias y asignaciones	-	-	-
91-01	Transferencias y asignaciones	-	-	-
92-00	Transferencias al resto del sector público (derogado)	-	-	-
93-00	Subsidios y subvenciones	-	-	-
93-01	Subsidios y subvenciones	-	-	-
94-00	Ayudas sociales (derogado)	-	-	-
95-00	Pensiones y jubilaciones	-	-	-
95-01	Pensiones y jubilaciones	-	-	-
96-00	Transferencias a fideicomisos, mandatos y análogos (derogado)	-	-	-
97-00	Transferencias del fondo mexicano del petróleo para la estabilización y el desarrollo	-	-	-
97-01	Transferencias del fondo mexicano del petróleo para la estabilización y el desarrollo	-	-	-
00-00	INGRESOS DERIVADOS DE FINANCIAMIENTO	-	-	-
01-00	Endeudamiento interno	-	-	-
02-00	Endeudamiento externo	-	-	-
03-00	Financiamiento interno	-	-	-
03-01	Financiamiento interno	-	-	-
ESTIMACIÓN DE INGRESOS		93,600,052	25,436,545	119,036,597

RESULTADO Y PROYECCIÓN DE EGRESOS - LDF
Ente público de Formatos_presupuesto_2020
Ejercicio fiscal 2020

	Resultado 2017	Resultado 2018	Resultado 2019	Presupuesto 2020	Proyección 2021	Proyección 2022	Proyección 2023
GASTOS NO ETIQUETADO							
Servicios personales	34,860,119	36,951,725	38,799,311	39,796,585	41,786,414	43,875,734	46,069,521
Materiales y suministros	14,647,394	15,526,238	163,025,850	16,303,748	127,118,935	17,974,882	18,873,626
Servicios generales	23,202,791	24,594,959	25,824,707	26,185,077	27,494,331	28,869,047	30,312,499
Transferencias, asignaciones, subsidios y otras ayudas	9,307,832	9,866,302	10,359,617	10,981,194	11,530,253	12,106,766	12,712,104
Bienes muebles, inmuebles e intangibles	3,370,000	3,572,200	3,750,810	3,944,058	4,141,261	4,348,324	4,565,740
Inversion pública	18,500,000	19,610,000	20,590,500	21,825,935	22,917,226	24,063,087	25,266,242
Inversiones financieras y otras provisiones				-			
Participaciones y aportaciones				-			
Deuda pública				-			
<i>Total de gasto no etiquetado</i>	103,888,136	110,121,424	262,350,795	119,036,597	234,988,420	131,237,840	137,799,732
GASTO ETIQUETADO							
Servicios personales				-			
Materiales y suministros				-			
Servicios generales				-			
Transferencias, asignaciones, subsidios y otras ayudas				-			
Bienes muebles, inmuebles e intangibles				-			
Inversion pública				-			
Inversiones financieras y otras provisiones				-			
Participaciones y aportaciones				-			
Deuda pública				-			
<i>Total de gasto etiquetado</i>	-	-	-	-	-	-	-
TOTAL DE EGRESOS	103,888,136	110,121,424	262,350,795	119,036,597	234,988,420	131,237,840	137,799,732

PRESUPUESTO DE EGRESOS
CLASIFICADOR POR OBJETO DEL GASTO Y FUENTE DE FINANCIAMIENTO
Ente público de Formatos_presupuesto_2020
Ejercicio fiscal 2020

Código	DESCRIPCIÓN	1. NO ETIQUETADO						2. ETIQUETADO			TOTAL ANUAL	
		11 RECURSOS FISCALES	12 FINANCIAMIENTOS INTERNOS	13 FINANCIAMIENTOS EXTERNOS	14 INGRESOS PROPIOS	15 RECURSOS FEDERALES	16 RECURSOS ESTATALES	17 OTROS RECURSOS DE LIBRE DISPOSICIÓN	25 RECURSOS FEDERALES	26 RECURSOS ESTATALES		27 OTROS RECURSOS DE TRANSFERENCIAS FEDERALES ETIQUETADAS
	SERVICIOS PERSONALES	2,677,404	-	-	29,922,240	7,196,941	-	-	-	-	-	39,796,585
1100	REMUNERACIONES AL PERSONAL DE CARÁCTER PERMANENTE	2,677,404	-	-	29,922,240	-	-	-	-	-	-	32,599,644
111	Dietas	2,677,404	-	-	-	-	-	-	-	-	-	2,677,404
112	Haberes	-	-	-	-	-	-	-	-	-	-	-
113	Sueldos base al personal permanente	-	-	-	29,922,240	-	-	-	-	-	-	29,922,240
114	Remuneraciones por adscripción laboral en el extranjero	-	-	-	-	-	-	-	-	-	-	-
1200	REMUNERACIONES AL PERSONAL DE CARÁCTER TRANSITORIO	-	-	-	-	972,304	-	-	-	-	-	972,304
121	Honorarios asimilables a salarios	-	-	-	-	-	-	-	-	-	-	-
122	Sueldos base al personal eventual	-	-	-	-	972,304	-	-	-	-	-	972,304
123	Retribuciones por servicios de carácter social	-	-	-	-	-	-	-	-	-	-	-
124	Retribución a los representantes de los trabajadores y de los patrones en la Junta de Conciliación y Arbitraje	-	-	-	-	-	-	-	-	-	-	-
1300	REMUNERACIONES ADICIONALES Y ESPECIALES	-	-	-	-	5,109,745	-	-	-	-	-	5,109,745
131	Primas por años de servicios efectivos prestados	-	-	-	-	-	-	-	-	-	-	-
132	Primas de vacaciones, dominical y gratificación de fin de año	-	-	-	-	5,109,745	-	-	-	-	-	5,109,745
133	Horas extraordinarias	-	-	-	-	-	-	-	-	-	-	-
134	Compensaciones	-	-	-	-	-	-	-	-	-	-	-
135	Sobrehaberes	-	-	-	-	-	-	-	-	-	-	-
136	Asignaciones de técnico, de mando, por comisión, de vuelo y de técnico especial	-	-	-	-	-	-	-	-	-	-	-
137	Honorarios especiales	-	-	-	-	-	-	-	-	-	-	-
138	Participaciones por vigilancia en el cumplimiento de la leyes y custodia de valores	-	-	-	-	-	-	-	-	-	-	-
1400	SEGURIDAD SOCIAL	-	-	-	-	-	-	-	-	-	-	-
141	Aportaciones de seguridad social	-	-	-	-	-	-	-	-	-	-	-
142	Aportaciones a fondos de vivienda	-	-	-	-	-	-	-	-	-	-	-
143	Aportaciones al sistema para el retiro	-	-	-	-	-	-	-	-	-	-	-
144	Aportaciones para seguros	-	-	-	-	-	-	-	-	-	-	-
1500	OTRAS PRESTACIONES SOCIALES Y ECONÓMICAS	-	-	-	-	1,061,802	-	-	-	-	-	1,061,802
151	Cuotas para el fondo de ahorro y fondo de trabajo	-	-	-	-	-	-	-	-	-	-	-
152	Indemnizaciones	-	-	-	-	1,061,802	-	-	-	-	-	1,061,802
153	Prestaciones y haberes de retiro	-	-	-	-	-	-	-	-	-	-	-
154	Prestaciones contractuales	-	-	-	-	-	-	-	-	-	-	-
155	Apoyos a la capacitación de los servidores públicos	-	-	-	-	-	-	-	-	-	-	-
159	Otras prestaciones sociales y económicas	-	-	-	-	-	-	-	-	-	-	-
1600	PREVISIONES	-	-	-	-	-	-	-	-	-	-	-
161	Previsiones de carácter laboral, económica y de seguridad social	-	-	-	-	-	-	-	-	-	-	-
1700	PAGO DE ESTÍMULOS A SERVIDORES PÚBLICOS	-	-	-	-	53,090	-	-	-	-	-	53,090
171	Estímulos	-	-	-	-	53,090	-	-	-	-	-	53,090
172	Recompensas	-	-	-	-	-	-	-	-	-	-	-
2000	MATERIALES Y SUMINISTROS	-	-	-	-	16,303,748	-	-	-	-	-	16,303,748
2100	MATERIALES DE ADMINISTRACIÓN, EMISIÓN DE DOCUMENTOS Y ARTÍCULOS OFICIALES	-	-	-	-	2,058,717	-	-	-	-	-	2,058,717
211	Materiales, útiles y equipos menores de oficina	-	-	-	-	1,459,389	-	-	-	-	-	1,459,389
212	Materiales y útiles de impresión y reproducción	-	-	-	-	-	-	-	-	-	-	-
213	Material estadístico y geográfico	-	-	-	-	-	-	-	-	-	-	-
214	Materiales, útiles y equipos menores de tecnologías de la información y comunicaciones	-	-	-	-	256,328	-	-	-	-	-	256,328
215	Material impreso e información digital	-	-	-	-	168,000	-	-	-	-	-	168,000

PRESUPUESTO DE EGRESOS
CLASIFICADOR POR OBJETO DEL GASTO Y FUENTE DE FINANCIAMIENTO
 Ente público de Formatos_presupuesto_2020
 Ejercicio fiscal 2020

G-FF	DESCRIPCIÓN	1. NO ETIQUETADO						2. ETIQUETADO			TOTAL ANUAL	
		11 RECURSOS FISCALES	12 FINANCIAMIENTOS INTERNOS	13 FINANCIAMIENTOS EXTERNOS	14 INGRESOS PROPIOS	15 RECURSOS FEDERALES	16 RECURSOS ESTATALES	17 OTROS RECURSOS DE LIBRE DISPOSICIÓN	25 RECURSOS FEDERALES	26 RECURSOS ESTATALES		27 OTROS RECURSOS DE TRANSFERENCIAS FEDERALES ETIQUETADAS
	Material de limpieza	-	-	-	-	175,000	-	-	-	-	-	175,000
217	Materiales y útiles de enseñanza	-	-	-	-	-	-	-	-	-	-	-
218	Materiales para el registro e identificación de bienes y personas	-	-	-	-	-	-	-	-	-	-	-
200	ALIMENTOS Y UTENSILIOS	-	-	-	-	-	-	-	-	-	-	-
	Productos alimenticios para personas	-	-	-	-	-	-	-	-	-	-	-
	Productos alimenticios para animales	-	-	-	-	-	-	-	-	-	-	-
223	Utensilios para el servicio de alimentación	-	-	-	-	-	-	-	-	-	-	-
300	MATERIAS PRIMAS Y MATERIALES DE PRODUCCIÓN Y COMERCIALIZACIÓN	-	-	-	-	-	-	-	-	-	-	-
	Productos alimenticios, agropecuarios y forestales adquiridos como materia prima	-	-	-	-	-	-	-	-	-	-	-
	Insumos textiles adquiridos como materia prima	-	-	-	-	-	-	-	-	-	-	-
233	Productos de papel, cartón e impresos adquiridos como materia prima	-	-	-	-	-	-	-	-	-	-	-
	Combustibles, lubricantes, aditivos, carbón y sus derivados adquiridos como materia prima	-	-	-	-	-	-	-	-	-	-	-
	Productos químicos, farmacéuticos y de laboratorio adquiridos como materia prima	-	-	-	-	-	-	-	-	-	-	-
236	Productos metálicos y a base de minerales no metálicos adquiridos como materia prima	-	-	-	-	-	-	-	-	-	-	-
	Productos de cuero, piel, plástico y hule adquiridos como materia prima	-	-	-	-	-	-	-	-	-	-	-
	Mercancías adquiridas para su comercialización	-	-	-	-	-	-	-	-	-	-	-
239	Otros productos adquiridos como materia prima	-	-	-	-	1,990,338	-	-	-	-	-	1,990,338
400	MATERIALES Y ARTÍCULOS DE CONSTRUCCIÓN Y DE REPARACIÓN	-	-	-	-	180,000	-	-	-	-	-	180,000
	Productos minerales no metálicos	-	-	-	-	631,338	-	-	-	-	-	631,338
	Cemento y productos de concreto	-	-	-	-	-	-	-	-	-	-	-
	Cal, yeso y productos de yeso	-	-	-	-	-	-	-	-	-	-	-
244	Madera y productos de madera	-	-	-	-	-	-	-	-	-	-	-
245	Vidrio y productos de vidrio	-	-	-	-	1,179,000	-	-	-	-	-	1,179,000
	Material eléctrico y electrónico	-	-	-	-	-	-	-	-	-	-	-
	Artículos metálicos para la construcción	-	-	-	-	-	-	-	-	-	-	-
248	Materiales complementarios	-	-	-	-	-	-	-	-	-	-	-
249	Otros materiales y artículos de construcción y reparación	-	-	-	-	-	-	-	-	-	-	-
250	PRODUCTOS QUÍMICOS, FARMACÉUTICOS Y DE LABORATORIO	-	-	-	-	1,763,016	-	-	-	-	-	1,763,016
	Productos químicos básicos	-	-	-	-	-	-	-	-	-	-	-
	Fertilizantes, pesticidas y otros agroquímicos	-	-	-	-	-	-	-	-	-	-	-
253	Medicinas y productos farmacéuticos	-	-	-	-	1,763,016	-	-	-	-	-	1,763,016
254	Materiales, accesorios y suministros médicos	-	-	-	-	-	-	-	-	-	-	-
	Materiales, accesorios y suministros de laboratorio	-	-	-	-	-	-	-	-	-	-	-
	Fibras sintéticas, hules plásticos y derivados	-	-	-	-	-	-	-	-	-	-	-
	Otros productos químicos	-	-	-	-	-	-	-	-	-	-	-
2600	COMBUSTIBLES, LUBRICANTES Y ADITIVOS	-	-	-	-	8,105,100	-	-	-	-	-	8,105,100
261	Combustibles, lubricantes y aditivos	-	-	-	-	8,105,100	-	-	-	-	-	8,105,100
	Carbón y sus derivados	-	-	-	-	-	-	-	-	-	-	-
27	VESTUARIO, BLANCOS, PRENDAS DE PROTECCIÓN Y ARTÍCULOS DEPORTIVOS	-	-	-	-	386,850	-	-	-	-	-	386,850
271	Vestuario y uniformes	-	-	-	-	319,603	-	-	-	-	-	319,603
	Prendas de seguridad y protección personal	-	-	-	-	67,247	-	-	-	-	-	67,247
	Artículos deportivos	-	-	-	-	-	-	-	-	-	-	-
	Productos textiles	-	-	-	-	-	-	-	-	-	-	-
275	Blancos y otros productos textiles, excepto prendas de vestir	-	-	-	-	-	-	-	-	-	-	-

PRESUPUESTO DE EGRESOS
 CLASIFICADOR POR OBJETO DEL GASTO Y FUENTE DE FINANCIAMIENTO
 Ente público de Formatos_presupuesto_2020
 Ejercicio fiscal 2020

06-FF	DESCRIPCIÓN	1. NO ETIQUETADO						2. ETIQUETADO			TOTAL ANUAL
		11 RECURSOS FISCALES	12 FINANCIAMIENTOS INTERNOS	13 FINANCIAMIENTOS EXTERNOS	14 INGRESOS PROPIOS	15 RECURSOS FEDERALES	16 RECURSOS ESTATALES	17 OTROS RECURSOS DE LIBRE DISPOSICIÓN	25 RECURSOS FEDERALES	26 RECURSOS ESTATALES	
	MATERIALES Y SUMINISTROS PARA SEGURIDAD	-	-	-	-	-	-	-	-	-	-
	281 Sustancias y materiales explosivos	-	-	-	-	-	-	-	-	-	-
	282 Materiales de seguridad pública	-	-	-	-	-	-	-	-	-	-
	283 Prendas de protección para seguridad pública y nacional	-	-	-	-	-	-	-	-	-	-
	HERRAMIENTAS, REFACCIONES Y ACCESORIOS MENORES	-	-	-	-	1,999,727	-	-	-	-	1,999,727
	291 Herramientas menores	-	-	-	-	-	-	-	-	-	-
	292 Refacciones y accesorios menores de edificios	-	-	-	-	-	-	-	-	-	-
	293 Refacciones y accesorios menores de mobiliario y equipo de administración, educacional y recreativo	-	-	-	-	-	-	-	-	-	-
	294 Refacciones y accesorios menores de equipo de cómputo y tecnologías de la información	-	-	-	-	79,727	-	-	-	-	79,727
	295 Refacciones y accesorios menores de equipo e instrumental médico y de laboratorio	-	-	-	-	-	-	-	-	-	-
	296 Refacciones y accesorios menores de equipo de transporte	-	-	-	-	1,920,000	-	-	-	-	1,920,000
	297 Refacciones y accesorios menores de equipo de defensa y seguridad	-	-	-	-	-	-	-	-	-	-
	298 Refacciones y accesorios menores de maquinaria y otros equipos	-	-	-	-	-	-	-	-	-	-
	299 Refacciones y accesorios menores otros bienes muebles	-	-	-	-	-	-	-	-	-	-
	SERVICIOS GENERALES	-	-	-	-	26,185,077	-	-	-	-	26,185,077
	SERVICIOS BÁSICOS	-	-	-	-	16,319,192	-	-	-	-	16,319,192
	311 Energía eléctrica	-	-	-	-	16,199,192	-	-	-	-	16,199,192
	312 Gas	-	-	-	-	-	-	-	-	-	-
	313 Agua	-	-	-	-	-	-	-	-	-	-
	314 Telefonía tradicional	-	-	-	-	84,000	-	-	-	-	84,000
	315 Telefonía celular	-	-	-	-	-	-	-	-	-	-
	316 Servicios de telecomunicaciones y satélites	-	-	-	-	-	-	-	-	-	-
	317 Servicios de acceso de Internet, redes y procesamiento de información	-	-	-	-	36,000	-	-	-	-	36,000
	318 Servicios postales y telegráficos	-	-	-	-	-	-	-	-	-	-
	319 Servicios integrales y otros servicios	-	-	-	-	-	-	-	-	-	-
	SERVICIOS DE ARRENDAMIENTO	-	-	-	-	466,604	-	-	-	-	466,604
	321 Arrendamiento de terrenos	-	-	-	-	-	-	-	-	-	-
	322 Arrendamiento de edificios	-	-	-	-	466,604	-	-	-	-	466,604
	323 Arrendamiento de mobiliario y equipo de administración, educacional y recreativo	-	-	-	-	-	-	-	-	-	-
	324 Arrendamiento de equipo e instrumental médico y de laboratorio	-	-	-	-	-	-	-	-	-	-
	325 Arrendamiento de equipo de transporte	-	-	-	-	-	-	-	-	-	-
	326 Arrendamiento de maquinaria, otros equipos y herramientas	-	-	-	-	-	-	-	-	-	-
	327 Arrendamiento de activos intangibles	-	-	-	-	-	-	-	-	-	-
	328 Arrendamiento financiero	-	-	-	-	-	-	-	-	-	-
	329 Otros arrendamientos	-	-	-	-	-	-	-	-	-	-
	SERVICIOS PROFESIONALES, CIENTÍFICOS, TÉCNICOS Y OTROS SERVICIOS	-	-	-	-	701,969	-	-	-	-	701,969
	331 Servicios legales, de contabilidad, auditoría y relacionados	-	-	-	-	701,969	-	-	-	-	701,969
	332 Servicios de diseño, arquitectura, ingeniería y actividades relacionadas	-	-	-	-	-	-	-	-	-	-
	333 Servicios de consultoría administrativa, procesos, técnica y en tecnologías de la información	-	-	-	-	-	-	-	-	-	-
	334 Servicios de capacitación	-	-	-	-	-	-	-	-	-	-
	335 Servicios de investigación científica y desarrollo	-	-	-	-	-	-	-	-	-	-
	336 Servicios de apoyo administrativo, traducción, fotocopiado e impresión	-	-	-	-	-	-	-	-	-	-
	337 Servicios de protección y seguridad	-	-	-	-	-	-	-	-	-	-
	338 Servicios de vigilancia	-	-	-	-	-	-	-	-	-	-

PRESUPUESTO DE EGRESOS
CLASIFICADOR POR OBJETO DEL GASTO Y FUENTE DE FINANCIAMIENTO
 Ente público de Formatos_presupuesto_2020
 Ejercicio fiscal 2020

G-FF	DESCRIPCIÓN	1. NO ETIQUETADO						2. ETIQUETADO			TOTAL ANUAL	
		11 RECURSOS FISCALES	12 FINANCIAMIENTOS INTERNOS	13 FINANCIAMIENTOS EXTERNOS	14 INGRESOS PROPIOS	15 RECURSOS FEDERALES	16 RECURSOS ESTATALES	17 OTROS RECURSOS DE LIBRE DISPOSICIÓN	25 RECURSOS FEDERALES	26 RECURSOS ESTATALES		27 OTROS RECURSOS DE TRANSFERENCIAS FEDERALES ETIQUETADAS
	Servicios profesionales, científicos y técnicos integrales	-	-	-	-	-	-	-	-	-	-	-
400	SERVICIOS FINANCIEROS, BANCARIOS Y COMERCIALES	-	-	-	-	814,048	-	-	-	-	-	814,048
341	Servicios financieros y bancarios	-	-	-	-	814,048	-	-	-	-	-	814,048
	Servicios de cobranza, investigación crediticia y similar	-	-	-	-	-	-	-	-	-	-	-
	Servicios de recaudación, traslado y custodia de valores	-	-	-	-	-	-	-	-	-	-	-
	Seguros de responsabilidad patrimonial y fianzas	-	-	-	-	-	-	-	-	-	-	-
345	Seguro de bienes patrimoniales	-	-	-	-	-	-	-	-	-	-	-
346	Almacenaje, envase y embalaje	-	-	-	-	-	-	-	-	-	-	-
	Fletes y maniobras	-	-	-	-	-	-	-	-	-	-	-
	Comisiones por ventas	-	-	-	-	-	-	-	-	-	-	-
349	Servicios financieros, bancarios y comerciales integrales	-	-	-	-	-	-	-	-	-	-	-
1500	SERVICIOS DE INSTALACIÓN, REPARACIÓN, MANTENIMIENTO Y CONSERVACIÓN	-	-	-	-	3,904,635	-	-	-	-	-	3,904,635
	Conservación y mantenimiento menor de inmuebles	-	-	-	-	3,904,635	-	-	-	-	-	3,904,635
352	Instalación, reparación y mantenimiento de mobiliario y equipo de administración, educacional y recreativo	-	-	-	-	-	-	-	-	-	-	-
353	Instalación, reparación y mantenimiento de equipo de cómputo y tecnología de la información	-	-	-	-	-	-	-	-	-	-	-
354	Instalación, reparación y mantenimiento de equipo e instrumental médico y de laboratorio	-	-	-	-	-	-	-	-	-	-	-
355	Reparación y mantenimiento de equipo de transporte	-	-	-	-	-	-	-	-	-	-	-
356	Reparación y mantenimiento de equipo de defensa y seguridad	-	-	-	-	-	-	-	-	-	-	-
357	Instalación, reparación y mantenimiento de maquinaria, otros equipos y herramienta	-	-	-	-	-	-	-	-	-	-	-
358	Servicios de limpieza y manejo de desechos	-	-	-	-	-	-	-	-	-	-	-
359	Servicios de jardinería y fumigación	-	-	-	-	-	-	-	-	-	-	-
3600	SERVICIOS DE COMUNICACIÓN SOCIAL Y PUBLICIDAD	-	-	-	-	212,360	-	-	-	-	-	212,360
361	Difusión por radio, televisión y otros medios de mensajes sobre programas y actividades gubernamentales	-	-	-	-	212,360	-	-	-	-	-	212,360
362	Difusión por radio, televisión y otros medios de mensajes comerciales para promover la venta de bienes o servicios	-	-	-	-	-	-	-	-	-	-	-
363	Servicios de creatividad, preproducción y producción de publicidad, excepto Internet	-	-	-	-	-	-	-	-	-	-	-
364	Servicios de revelado de fotografías	-	-	-	-	-	-	-	-	-	-	-
365	Servicios de la industria filmica, del sonido y del video	-	-	-	-	-	-	-	-	-	-	-
366	Servicio de creación y difusión de contenido exclusivamente a través de Internet	-	-	-	-	-	-	-	-	-	-	-
369	Otros servicios de información	-	-	-	-	-	-	-	-	-	-	-
3700	SERVICIOS DE TRASLADO Y VIÁTICOS	-	-	-	-	684,272	-	-	-	-	-	684,272
371	Pasajes aéreos	-	-	-	-	684,272	-	-	-	-	-	684,272
372	Pasajes terrestres	-	-	-	-	-	-	-	-	-	-	-
373	Pasajes marítimos, lacustres y fluviales	-	-	-	-	-	-	-	-	-	-	-
374	Autotransporte	-	-	-	-	-	-	-	-	-	-	-
375	Viáticos en el país	-	-	-	-	-	-	-	-	-	-	-
376	Viáticos en el extranjero	-	-	-	-	-	-	-	-	-	-	-
377	Gastos de instalación y traslado de menaje	-	-	-	-	-	-	-	-	-	-	-
378	Servicios integrales de traslado y viáticos	-	-	-	-	-	-	-	-	-	-	-
379	Otros servicios de traslado y hospedaje	-	-	-	-	-	-	-	-	-	-	-
3800	SERVICIOS OFICIALES	-	-	-	-	2,217,986	-	-	-	-	-	2,217,986

PRESUPUESTO DE EGRESOS
 CLASIFICADOR POR OBJETO DEL GASTO Y FUENTE DE FINANCIAMIENTO
 Ente público de Formatos_presupuesto_2020
 Ejercicio fiscal 2020

C_CFF	DESCRIPCIÓN	1. NO ETIQUETADO						2. ETIQUETADO			TOTAL ANUAL	
		11 RECURSOS FISCALES	12 FINANCIAMIENTOS INTERNOS	13 FINANCIAMIENTOS EXTERNOS	14 INGRESOS PROPIOS	15 RECURSOS FEDERALES	16 RECURSOS ESTATALES	17 OTROS RECURSOS DE LIBRE DISPOSICIÓN	25 RECURSOS FEDERALES	26 RECURSOS ESTATALES		27 OTROS RECURSOS DE TRANSFERENCIAS FEDERALES ETIQUETADAS
	01 Gastos de ceremonial	-										
	02 Gastos de orden social y cultural	-				2,217,986						2,217,986
	383 Congresos y convenciones	-										
	384 Exposiciones	-										
	05 Gastos de representación	-										
	30 OTROS SERVICIOS GENERALES	-				864,011						864,011
	01 Servicios funerarios y de cementerios	-				864,011						864,011
	392 Impuestos y derechos	-										
	393 Impuestos y derechos de importación	-										
	04 Sentencias y resoluciones por autoridad competente	-										
	05 Penas, multas, accesorios y actualizaciones	-										
	396 Otros gastos por responsabilidades	-										
	397 Utilidades	-										
	08 Impuesto sobre nómina y otros que se deriven de una relación laboral	-										
	09 Otros servicios generales	-										
	0 TRANSFERENCIAS, ASIGNACIONES, SUBSIDIOS Y OTRAS AYUDAS	-				10,981,194						10,981,194
	4100 TRANSFERENCIAS INTERNAS Y ASIGNACIONES AL SECTOR PÚBLICO	-				4,627,097						4,627,097
	411 Asignaciones presupuestarias al Poder Ejecutivo	-										
	02 Asignaciones presupuestarias al Poder Legislativo	-										
	03 Asignaciones presupuestarias al Poder Judicial	-										
	04 Asignaciones presupuestarias a Órganos Autónomos	-										
	415 Transferencias internas otorgadas a entidades paraestatales no empresariales y no financieras	-				4,627,097						4,627,097
	06 Transferencias internas otorgadas a entidades paraestatales empresariales y no financieras	-										
	417 Transferencias internas otorgadas a fideicomisos públicos empresariales y no financieros	-										
	08 Transferencias internas otorgadas a instituciones paraestatales públicas financieras	-										
	09 Transferencias internas otorgadas a fideicomisos públicos financieros	-										
	4200 TRANSFERENCIAS AL RESTO DEL SECTOR PÚBLICO	-										
	421 Transferencias otorgadas a entidades paraestatales no empresariales y no financieras	-										
	02 Transferencias otorgadas para entidades paraestatales empresariales y no financieras	-										
	423 Transferencias otorgadas para instituciones paraestatales públicas financieras	-										
	04 Transferencias otorgadas a entidades federativas y municipios	-										
	05 Transferencias a fideicomisos de entidades federativas y municipios	-										
	4300 SUBSIDIOS Y SUBVENCIONES	-										
	431 Subsidios a la producción	-										
	02 Subsidios a la distribución	-										
	03 Subsidios a la inversión	-										
	04 Subsidios a la prestación de servicios públicos	-										
	435 Subsidios para cubrir diferenciales de tasas de interés	-										
	436 Subsidios a la vivienda	-										
	07 Subvenciones al consumo	-										
	08 Subsidios a entidades federativas y municipios	-										
	09 Otros subsidios	-										

PRESUPUESTO DE EGRESOS
 CLASIFICADOR POR OBJETO DEL GASTO Y FUENTE DE FINANCIAMIENTO
 Ente público de Formatos_presupuesto_2020
 Ejercicio fiscal 2020

Co-FF	DESCRIPCIÓN	1. NO ETIQUETADO						2. ETIQUETADO			TOTAL ANUAL	
		11 RECURSOS FISCALES	12 FINANCIAMIENTOS INTERNOS	13 FINANCIAMIENTOS EXTERNOS	14 INGRESOS PROPIOS	15 RECURSOS FEDERALES	16 RECURSOS ESTATALES	17 OTROS RECURSOS DE LIBRE DISPOSICIÓN	25 RECURSOS FEDERALES	26 RECURSOS ESTATALES		27 OTROS RECURSOS DE TRANSFERENCIAS FEDERALES ETIQUETADAS
400	AYUDAS SOCIALES	-	-	-	-	2,914,057	-	-	-	-	-	2,914,057
401	Ayudas sociales a personas	-	-	-	-	2,914,057	-	-	-	-	-	2,914,057
442	Becas y otras ayudas para programas de capacitación	-	-	-	-	-	-	-	-	-	-	-
443	Ayudas sociales a instituciones de enseñanza	-	-	-	-	-	-	-	-	-	-	-
444	Ayudas sociales a actividades científicas o académicas	-	-	-	-	-	-	-	-	-	-	-
445	Ayudas sociales a instituciones sin fines de lucro	-	-	-	-	-	-	-	-	-	-	-
446	Ayudas sociales a cooperativas	-	-	-	-	-	-	-	-	-	-	-
447	Ayudas sociales a entidades de interés público	-	-	-	-	-	-	-	-	-	-	-
448	Ayudas por desastres naturales y otros siniestros	-	-	-	-	-	-	-	-	-	-	-
450	PENSIONES Y JUBILACIONES	-	-	-	-	3,440,040	-	-	-	-	-	3,440,040
451	Pensiones	-	-	-	-	1,623,852	-	-	-	-	-	1,623,852
452	Jubilaciones	-	-	-	-	1,816,188	-	-	-	-	-	1,816,188
459	Otras pensiones y jubilaciones	-	-	-	-	-	-	-	-	-	-	-
460	TRANSFERENCIAS A FIDEICOMISOS, MANDATOS Y OTROS ANÁLOGOS	-	-	-	-	-	-	-	-	-	-	-
461	Transferencias a fideicomisos del Poder Ejecutivo	-	-	-	-	-	-	-	-	-	-	-
462	Transferencias a fideicomisos del Poder Legislativo	-	-	-	-	-	-	-	-	-	-	-
463	Transferencias a fideicomisos del Poder Judicial	-	-	-	-	-	-	-	-	-	-	-
464	Transferencias a fideicomisos públicos de entidades paraestatales no empresariales y no financieras	-	-	-	-	-	-	-	-	-	-	-
465	Transferencias a fideicomisos públicos de entidades paraestatales empresariales y no financieras	-	-	-	-	-	-	-	-	-	-	-
466	Transferencias a fideicomisos de instituciones públicas financieras	-	-	-	-	-	-	-	-	-	-	-
469	Otras transferencias a fideicomisos	-	-	-	-	-	-	-	-	-	-	-
470	TRANSFERENCIAS A LA SEGURIDAD SOCIAL	-	-	-	-	-	-	-	-	-	-	-
471	Transferencias por obligación de ley	-	-	-	-	-	-	-	-	-	-	-
4800	DONATIVOS	-	-	-	-	-	-	-	-	-	-	-
481	Donativos a instituciones sin fines de lucro	-	-	-	-	-	-	-	-	-	-	-
482	Donativos a entidades federativas	-	-	-	-	-	-	-	-	-	-	-
483	Donativos a fideicomisos privados	-	-	-	-	-	-	-	-	-	-	-
484	Donativos a fideicomisos estatales	-	-	-	-	-	-	-	-	-	-	-
485	Donativos internacionales	-	-	-	-	-	-	-	-	-	-	-
4900	TRANSFERENCIAS AL EXTERIOR	-	-	-	-	-	-	-	-	-	-	-
491	Transferencias para gobiernos extranjeros	-	-	-	-	-	-	-	-	-	-	-
492	Transferencias para organismos internacionales	-	-	-	-	-	-	-	-	-	-	-
493	Transferencias para el sector privado externo	-	-	-	-	-	-	-	-	-	-	-
5000	BIENES MUEBLES, INMUEBLES E INTANGIBLES	-	-	-	-	3,944,058	-	-	-	-	-	3,944,058
5100	MOBILIARIO Y EQUIPO DE ADMINISTRACIÓN	-	-	-	-	224,159	-	-	-	-	-	224,159
511	Muebles de oficina y estantería	-	-	-	-	45,000	-	-	-	-	-	45,000
512	Muebles, excepto de oficina y estantería	-	-	-	-	-	-	-	-	-	-	-
513	Bienes artísticos, culturales y científicos	-	-	-	-	-	-	-	-	-	-	-
514	Objetos de valor	-	-	-	-	-	-	-	-	-	-	-
515	Equipo de cómputo de tecnologías de la información	-	-	-	-	179,159	-	-	-	-	-	179,159
519	Otros mobiliarios y equipos de administración	-	-	-	-	-	-	-	-	-	-	-
5200	MOBILIARIO Y EQUIPO EDUCACIONAL Y RECREATIVO	-	-	-	-	35,393	-	-	-	-	-	35,393
521	Equipos y aparatos audiovisuales	-	-	-	-	-	-	-	-	-	-	-
522	Aparatos deportivos	-	-	-	-	10,000	-	-	-	-	-	10,000
523	Cámaras fotográficas y de video	-	-	-	-	25,393	-	-	-	-	-	25,393
529	Otro mobiliario y equipo educacional y recreativo	-	-	-	-	-	-	-	-	-	-	-
5300	EQUIPO E INSTRUMENTAL MÉDICO Y DE LABORATORIO	-	-	-	-	-	-	-	-	-	-	-

PRESUPUESTO DE EGRESOS
 CLASIFICADOR POR OBJETO DEL GASTO Y FUENTE DE FINANCIAMIENTO
 Ente público de Formatos_presupuesto_2020
 Ejercicio fiscal 2020

Cuenta	DESCRIPCIÓN	1. NO ETIQUETADO						2. ETIQUETADO			TOTAL ANUAL
		11 RECURSOS FISCALES	12 FINANCIAMIENTOS INTERNOS	13 FINANCIAMIENTOS EXTERNOS	14 INGRESOS PROPIOS	15 RECURSOS FEDERALES	16 RECURSOS ESTATALES	17 OTROS RECURSOS DE LIBRE DISPOSICIÓN	25 RECURSOS FEDERALES	26 RECURSOS ESTATALES	
1	Equipo médico y de laboratorio	-	-	-	-	-	-	-	-	-	-
2	Instrumental médico y de laboratorio	-	-	-	-	-	-	-	-	-	-
5400	VEHÍCULOS Y EQUIPO DE TRANSPORTE	-	-	-	-	1,088,991	-	-	-	-	-
541	Vehículos y equipo terrestre	-	-	-	-	1,088,991	-	-	-	-	-
2	Carrocerías y remolques	-	-	-	-	-	-	-	-	-	-
3	Equipo aeroespacial	-	-	-	-	-	-	-	-	-	-
4	Equipo ferroviario	-	-	-	-	-	-	-	-	-	-
545	Embarcaciones	-	-	-	-	-	-	-	-	-	-
549	Otros equipo de transporte	-	-	-	-	-	-	-	-	-	-
5	EQUIPO DE DEFENSA Y SEGURIDAD	-	-	-	-	-	-	-	-	-	-
1	Equipo de defensa y seguridad	-	-	-	-	-	-	-	-	-	-
5600	MAQUINARIA, OTROS EQUIPOS Y HERRAMIENTAS	-	-	-	-	530,900	-	-	-	-	-
561	Maquinaria y equipo agropecuario	-	-	-	-	-	-	-	-	-	-
2	Maquinaria y equipo industrial	-	-	-	-	-	-	-	-	-	-
3	Maquinaria y equipo de construcción	-	-	-	-	530,900	-	-	-	-	-
564	Sistemas de aire acondicionado, calefacción y de refrigeración industrial y comercial	-	-	-	-	-	-	-	-	-	-
565	Equipo de comunicación y telecomunicación	-	-	-	-	-	-	-	-	-	-
6	Equipo de generación eléctrica, aparatos y accesorios eléctricos	-	-	-	-	-	-	-	-	-	-
7	Herramientas y máquinas-herramienta	-	-	-	-	-	-	-	-	-	-
569	Otros equipos	-	-	-	-	-	-	-	-	-	-
5700	ACTIVOS BIOLÓGICOS	-	-	-	-	58,989	-	-	-	-	-
571	Bovinos	-	-	-	-	-	-	-	-	-	-
2	Porcinos	-	-	-	-	-	-	-	-	-	-
3	Aves	-	-	-	-	-	-	-	-	-	-
574	Ovinos y caprinos	-	-	-	-	-	-	-	-	-	-
575	Peces y acuicultura	-	-	-	-	-	-	-	-	-	-
6	Equinos	-	-	-	-	-	-	-	-	-	-
7	Especies menores y de zoológico	-	-	-	-	-	-	-	-	-	-
8	Árboles y plantas	-	-	-	-	-	-	-	-	-	-
579	Otros activos biológicos	-	-	-	-	58,989	-	-	-	-	-
5800	BIENES INMUEBLES	-	-	-	-	1,769,670	-	-	-	-	-
1	Terrenos	-	-	-	-	1,769,670	-	-	-	-	-
2	Viviendas	-	-	-	-	-	-	-	-	-	-
583	Edificios no residenciales	-	-	-	-	-	-	-	-	-	-
589	Otros bienes inmuebles	-	-	-	-	-	-	-	-	-	-
5900	ACTIVOS INTANGIBLES	-	-	-	-	235,956	-	-	-	-	-
1	Software	-	-	-	-	235,956	-	-	-	-	-
2	Patentes	-	-	-	-	-	-	-	-	-	-
593	Marcas	-	-	-	-	-	-	-	-	-	-
594	Derechos	-	-	-	-	-	-	-	-	-	-
5	Concesiones	-	-	-	-	-	-	-	-	-	-
6	Franquicias	-	-	-	-	-	-	-	-	-	-
7	Licencias informáticas e intelectuales	-	-	-	-	-	-	-	-	-	-
598	Licencias industriales, comerciales y otras	-	-	-	-	-	-	-	-	-	-
599	Otros activos intangibles	-	-	-	-	-	-	-	-	-	-
6	INVERSIÓN PÚBLICA	-	-	-	-	21,825,935	-	-	-	-	-
60	OBRA PÚBLICA EN BIENES DE DOMINIO PÚBLICO	-	-	-	-	21,825,935	-	-	-	-	-
601	Edificación habitacional	-	-	-	-	21,825,935	-	-	-	-	-

PRESUPUESTO DE EGRESOS
 CLASIFICADOR POR OBJETO DEL GASTO Y FUENTE DE FINANCIAMIENTO
 Ente público de Formatos_presupuesto_2020
 Ejercicio fiscal 2020

G-F	DESCRIPCIÓN	1. NO ETIQUETADO					2. ETIQUETADO			TOTAL ANUAL	
		11 RECURSOS FISCALES	12 FINANCIAMIENTOS INTERNOS	13 FINANCIAMIENTOS EXTERNOS	14 INGRESOS PROPIOS	15 RECURSOS FEDERALES	16 RECURSOS ESTATALES	17 OTROS RECURSOS DE LIBRE DISPOSICIÓN	25 RECURSOS FEDERALES		26 RECURSOS ESTATALES
	Edificación no habitacional	-	-	-	-	-	-	-	-	-	-
61	Construcción de obras para el abastecimiento de agua, petróleo, gas, electricidad y telecomunicaciones	-	-	-	-	-	-	-	-	-	-
61	División de terrenos y construcción de obras de urbanización	-	-	-	-	21,825,935	-	-	-	-	-
61	Construcción de vías de comunicación	-	-	-	-	-	-	-	-	-	-
61	Otras construcciones de ingeniería civil u obra pesada	-	-	-	-	-	-	-	-	-	-
61	Instalaciones y equipamiento en construcciones	-	-	-	-	-	-	-	-	-	-
61	Trabajo de acabados en edificaciones y otros trabajos especializados	-	-	-	-	-	-	-	-	-	-
21	OBRA PÚBLICA EN BIENES PROPIOS	-	-	-	-	-	-	-	-	-	-
	Edificación habitacional	-	-	-	-	-	-	-	-	-	-
	Edificación no habitacional	-	-	-	-	-	-	-	-	-	-
62	Construcción de obras para el abastecimiento de agua, petróleo, gas, electricidad y telecomunicaciones	-	-	-	-	-	-	-	-	-	-
62	División de terrenos y construcción de obras de urbanización	-	-	-	-	-	-	-	-	-	-
62	Construcción de vías de comunicación	-	-	-	-	-	-	-	-	-	-
62	Otras construcciones de ingeniería civil u obra pesada	-	-	-	-	-	-	-	-	-	-
62	Instalaciones y equipamiento en construcciones	-	-	-	-	-	-	-	-	-	-
62	Trabajos de acabados en edificaciones y otros trabajos especializados	-	-	-	-	-	-	-	-	-	-
63	PROYECTOS PRODUCTIVOS Y ACCIONES DE FOMENTO	-	-	-	-	-	-	-	-	-	-
	Estudios, formulación y evaluación de proyectos productivos no incluidos en conceptos anteriores de este capítulo	-	-	-	-	-	-	-	-	-	-
63	Ejecución de proyectos productivos no incluidos en conceptos anteriores de este capítulo	-	-	-	-	-	-	-	-	-	-
00	INVERSIONES FINANCIERAS Y OTRAS PROVISIONES	-	-	-	-	-	-	-	-	-	-
71	INVERSIONES PARA EL FOMENTO DE ACTIVIDADES PRODUCTIVAS	-	-	-	-	-	-	-	-	-	-
71	Créditos otorgados por entidades federativas y municipios al sector social y privado para el fomento de actividades productivas	-	-	-	-	-	-	-	-	-	-
71	Créditos otorgados por las entidades federativas a municipios para el fomento de actividades productivas	-	-	-	-	-	-	-	-	-	-
72	ACCIONES Y PARTICIPACIONES DE CAPITAL	-	-	-	-	-	-	-	-	-	-
72	Acciones y participaciones de capital en entidades paraestatales no empresariales y no financieras con fines de política económica	-	-	-	-	-	-	-	-	-	-
72	Acciones y participaciones de capital en entidades paraestatales empresariales y no financieras con fines de política económica	-	-	-	-	-	-	-	-	-	-
72	Acciones y participaciones de capital en instituciones paraestatales públicas financieras con fines de política económica	-	-	-	-	-	-	-	-	-	-
72	Acciones y participaciones de capital en el sector privado con fines de política económica	-	-	-	-	-	-	-	-	-	-
72	Acciones y participaciones de capital en organismos internacionales con fines de política económica	-	-	-	-	-	-	-	-	-	-
72	Acciones y participaciones de capital en el sector externo con fines de política económica	-	-	-	-	-	-	-	-	-	-
72	Acciones y participaciones de capital en el sector público con fines de gestión de la liquidez	-	-	-	-	-	-	-	-	-	-
72	Acciones y participaciones de capital en el sector privado con fines de gestión de liquidez	-	-	-	-	-	-	-	-	-	-
72	Acciones y participaciones de capital en el sector externo con fines de gestión de liquidez	-	-	-	-	-	-	-	-	-	-
73	COMPRA DE TÍTULOS Y VALORES	-	-	-	-	-	-	-	-	-	-

PRESUPUESTO DE EGRESOS
 CLASIFICADOR POR OBJETO DEL GASTO Y FUENTE DE FINANCIAMIENTO
 Ente público de Formatos_presupuesto_2020
 Ejercicio fiscal 2020

DESCRIPCIÓN	1. NO ETIQUETADO							2. ETIQUETADO			TOTAL ANUAL
	11 RECURSOS FISCALES	12 FINANCIAMIENTOS INTERNOS	13 FINANCIAMIENTOS EXTERNOS	14 INGRESOS PROPIOS	15 RECURSOS FEDERALES	16 RECURSOS ESTATALES	17 OTROS RECURSOS DE LIBRE DISPOSICIÓN	25 RECURSOS FEDERALES	26 RECURSOS ESTATALES	27 OTROS RECURSOS DE TRANSFERENCIAS FEDERALES ETIQUETADAS	
Bonos	-	-	-	-	-	-	-	-	-	-	-
732 Valores representativos de deuda adquiridos con fines de política económica	-	-	-	-	-	-	-	-	-	-	-
733 Valores representativos de deuda adquiridos con fines de gestión de liquidez	-	-	-	-	-	-	-	-	-	-	-
734 Obligaciones negociables adquiridas con fines de política económica	-	-	-	-	-	-	-	-	-	-	-
735 Obligaciones negociables adquiridas con fines de gestión de liquidez	-	-	-	-	-	-	-	-	-	-	-
739 Otros valores	-	-	-	-	-	-	-	-	-	-	-
400 CONCESIÓN DE PRÉSTAMOS	-	-	-	-	-	-	-	-	-	-	-
Concesión de préstamos a entidades paraestatales no empresariales y no financieras con fines de política económica	-	-	-	-	-	-	-	-	-	-	-
742 Concesión de préstamos a entidades paraestatales empresariales y no financieras con fines de política económica	-	-	-	-	-	-	-	-	-	-	-
Concesión de préstamos a instituciones paraestatales públicas financieras con fines de política económica	-	-	-	-	-	-	-	-	-	-	-
744 Concesión de préstamos a entidades federativas y municipios con fines de política económica	-	-	-	-	-	-	-	-	-	-	-
745 Concesión de préstamos al sector privado con fines de política económica	-	-	-	-	-	-	-	-	-	-	-
Concesión de préstamos al sector externo con fines de política económica	-	-	-	-	-	-	-	-	-	-	-
747 Concesión de préstamos al sector público con fines de gestión de liquidez	-	-	-	-	-	-	-	-	-	-	-
Concesión de préstamos al sector privado con fines de gestión de liquidez	-	-	-	-	-	-	-	-	-	-	-
Concesión de préstamos al sector externo con fines de gestión de liquidez	-	-	-	-	-	-	-	-	-	-	-
750 INVERSIONES EN FIDEICOMISOS, MANDATOS Y OTROS ANÁLOGOS	-	-	-	-	-	-	-	-	-	-	-
1 Inversiones en fideicomisos del Poder Ejecutivo	-	-	-	-	-	-	-	-	-	-	-
2 Inversiones en fideicomisos del Poder Legislativo	-	-	-	-	-	-	-	-	-	-	-
3 Inversiones en fideicomisos del Poder Judicial	-	-	-	-	-	-	-	-	-	-	-
754 Inversiones en fideicomisos públicos no empresariales y no financieros	-	-	-	-	-	-	-	-	-	-	-
755 Inversiones en fideicomisos públicos empresariales y no financieros	-	-	-	-	-	-	-	-	-	-	-
5 Inversiones en fideicomisos públicos financieros	-	-	-	-	-	-	-	-	-	-	-
7 Inversiones en fideicomisos de entidades federativas	-	-	-	-	-	-	-	-	-	-	-
758 Inversiones en fideicomisos de municipios	-	-	-	-	-	-	-	-	-	-	-
759 Otras inversiones en fideicomisos	-	-	-	-	-	-	-	-	-	-	-
760 OTRAS INVERSIONES FINANCIERAS	-	-	-	-	-	-	-	-	-	-	-
1 Depósitos a largo plazo en moneda nacional	-	-	-	-	-	-	-	-	-	-	-
2 Depósitos a largo plazo en moneda extranjera	-	-	-	-	-	-	-	-	-	-	-
790 PROVISIONES PARA CONTINGENCIAS Y OTRAS EROGACIONES ESPECIALES	-	-	-	-	-	-	-	-	-	-	-
791 Contingencias por fenómenos naturales	-	-	-	-	-	-	-	-	-	-	-
2 Contingencias socioeconómicas	-	-	-	-	-	-	-	-	-	-	-
3 Otras erogaciones especiales	-	-	-	-	-	-	-	-	-	-	-
800 PARTICIPACIONES Y APORTACIONES	-	-	-	-	-	-	-	-	-	-	-
810 PARTICIPACIONES	-	-	-	-	-	-	-	-	-	-	-
811 Fondo general de participaciones	-	-	-	-	-	-	-	-	-	-	-
2 Fondo de fomento municipal	-	-	-	-	-	-	-	-	-	-	-
3 Participaciones de las entidades federativas a los municipios	-	-	-	-	-	-	-	-	-	-	-
4 Otros conceptos participables de la Federación a entidades federativas	-	-	-	-	-	-	-	-	-	-	-

PRESUPUESTO DE EGRESOS
 CLASIFICADOR POR OBJETO DEL GASTO Y FUENTE DE FINANCIAMIENTO
 Ente público de Formatos_presupuesto_2020
 Ejercicio fiscal 2020

G-FF	DESCRIPCIÓN	1. NO ETIQUETADO						2. ETIQUETADO			TOTAL ANUAL	
		11 RECURSOS FISCALES	12 FINANCIAMIENTOS INTERNOS	13 FINANCIAMIENTOS EXTERNOS	14 INGRESOS PROPIOS	15 RECURSOS FEDERALES	16 RECURSOS ESTATALES	17 OTROS RECURSOS DE LIBRE DISPOSICIÓN	25 RECURSOS FEDERALES	26 RECURSOS ESTATALES		27 OTROS RECURSOS DE TRANSFERENCIAS FEDERALES ETIQUETADAS
	Otros conceptos participables de la Federación a municipios											
	Convenios de colaboración administrativa	-	-	-	-	-	-	-	-	-	-	-
300	APORTACIONES	-	-	-	-	-	-	-	-	-	-	-
831	Aportaciones de la Federación a las entidades federativas											
	Aportaciones de la Federación a municipios											
	Aportaciones de las entidades federativas a los municipios											
834	Aportaciones previstas en leyes y decretos al sistema de protección social											
835	Aportaciones previstas en leyes y decretos compensatorias a entidades federativas y municipios											
5	CONVENIOS	-	-	-	-	-	-	-	-	-	-	-
	Convenios de reasignación	-	-	-	-	-	-	-	-	-	-	-
852	Convenios de descentralización	-	-	-	-	-	-	-	-	-	-	-
853	Otros convenios	-	-	-	-	-	-	-	-	-	-	-
0	DEUDA PÚBLICA	-	-	-	-	-	-	-	-	-	-	-
1	AMORTIZACIÓN DE LA DEUDA PÚBLICA	-	-	-	-	-	-	-	-	-	-	-
	Amortización de la deuda interna con instituciones de crédito	-	-	-	-	-	-	-	-	-	-	-
912	Amortización de la deuda interna por emisión de títulos y valores	-	-	-	-	-	-	-	-	-	-	-
913	Amortización de arrendamientos financieros nacionales	-	-	-	-	-	-	-	-	-	-	-
	Amortización de la deuda externa con instituciones de crédito	-	-	-	-	-	-	-	-	-	-	-
	Amortización de deuda externa con organismos financieros internacionales	-	-	-	-	-	-	-	-	-	-	-
916	Amortización de la deuda bilateral	-	-	-	-	-	-	-	-	-	-	-
917	Amortización de la deuda externa por emisión de títulos y valores	-	-	-	-	-	-	-	-	-	-	-
918	Amortización de arrendamientos financieros internacionales	-	-	-	-	-	-	-	-	-	-	-
12	INTERESES DE LA DEUDA PÚBLICA	-	-	-	-	-	-	-	-	-	-	-
	Intereses de la deuda interna con instituciones de crédito	-	-	-	-	-	-	-	-	-	-	-
922	Intereses derivados de la colocación de títulos y valores	-	-	-	-	-	-	-	-	-	-	-
923	Intereses por arrendamientos financieros nacionales	-	-	-	-	-	-	-	-	-	-	-
	Intereses de la deuda externa con instituciones de crédito	-	-	-	-	-	-	-	-	-	-	-
	Intereses de la deuda con organismos financieros internacionales	-	-	-	-	-	-	-	-	-	-	-
	Intereses de la deuda bilateral	-	-	-	-	-	-	-	-	-	-	-
927	Intereses derivados de la colocación de títulos y valores en el exterior	-	-	-	-	-	-	-	-	-	-	-
928	Intereses por arrendamientos financieros internacionales	-	-	-	-	-	-	-	-	-	-	-
13	COMISIONES DE LA DEUDA PÚBLICA	-	-	-	-	-	-	-	-	-	-	-
	Comisiones de la deuda pública interna	-	-	-	-	-	-	-	-	-	-	-
932	Comisiones de la deuda pública externa	-	-	-	-	-	-	-	-	-	-	-
1400	GASTOS DE LA DEUDA PÚBLICA	-	-	-	-	-	-	-	-	-	-	-
	Gastos de la deuda pública interna	-	-	-	-	-	-	-	-	-	-	-
	Gastos de la deuda pública externa	-	-	-	-	-	-	-	-	-	-	-
15	COSTO POR COBERTURAS	-	-	-	-	-	-	-	-	-	-	-
951	Costos por coberturas	-	-	-	-	-	-	-	-	-	-	-
1600	APOYOS FINANCIEROS	-	-	-	-	-	-	-	-	-	-	-
	Apoys a intermediarios financieros	-	-	-	-	-	-	-	-	-	-	-
	Apoys a ahorradores y deudores del Sistema Financiero Nacional	-	-	-	-	-	-	-	-	-	-	-
3500	ADEUDOS DE EJERCICIOS FISCALES ANTERIORES (ADEFAS)	-	-	-	-	-	-	-	-	-	-	-
991	ADEFAS	-	-	-	-	-	-	-	-	-	-	-
	TOTAL DE EGRESOS	2,677,404	-	-	29,922,240	86,436,953	-	-	-	-	-	119,036,597

PRESUPUESTO DE EGRESOS
 CLASIFICADOR POR TIPO DE GASTO Y FUENTE DE FINANCIAMIENTO
 Ente público de Formatos_presupuesto_2020
 Ejercicio fiscal 2020

DESCRIPCIÓN	1. NO ETIQUETADO							2. ETIQUETADO			TOTAL ANUAL
	1.1 RECURSOS FISCALES	1.2 FINANCIAMIENTOS INTERNOS	1.3 FINANCIAMIENTOS EXTERNOS	1.4 INGRESOS PROPIOS	1.5 RECURSOS FEDERALES	1.6 RECURSOS ESTATALES	1.7 OTROS RECURSOS DE LIBRE DISPOSICIÓN	2.5 RECURSOS FEDERALES	2.6 RECURSOS ESTATALES	2.7 OTROS RECURSOS DE TRANSFERENCIAS FEDERALES ETIQUETADAS	
1 Gasto corriente	2,677,404	-	-	29,922,240	57,226,920	-	-	-	-	-	89,826,564
Gasto de capital	-	-	-	-	25,769,993	-	-	-	-	-	25,769,993
Amortización de la deuda y disminución de pasivos	-	-	-	-	-	-	-	-	-	-	-
4 Pensiones y jubilaciones	-	-	-	-	3,440,040	-	-	-	-	-	3,440,040
5 Participaciones	-	-	-	-	-	-	-	-	-	-	-
TOTAL DE EGRESOS	2,677,404	-	-	29,922,240	86,436,953	-	-	-	-	-	119,036,597

DESCRIPCIÓN	CAPÍTULO 1000	CAPÍTULO 2000	CAPÍTULO 3000	CAPÍTULO 4000	CAPÍTULO 5000	CAPÍTULO 6000	CAPÍTULO 7000	CAPÍTULO 8000	CAPÍTULO 9000	TOTAL ANUAL
Gasto corriente	39,796,585	16,303,748	26,185,077	7,541,154	-	-	-	-	-	89,826,564
Gasto de capital	-	-	-	-	3,944,058	21,825,935	-	-	-	25,769,993
Amortización de la deuda y disminución de pasivos	-	-	-	-	-	-	-	-	-	-
4 Pensiones y jubilaciones	-	-	-	3,440,040	-	-	-	-	-	3,440,040
5 Participaciones	-	-	-	-	-	-	-	-	-	-
TOTAL DE EGRESOS	39,796,585	16,303,748	26,185,077	10,981,194	3,944,058	21,825,935	-	-	-	119,036,597

PRESUPUESTO DE EGRESOS
PLANTILLA DE PERSONAL DE CARACTER PERMANENTE
Ente público de Formatos_presupuesto_2020
Ejercicio fiscal 2020

NOMBRE DE LA PLAZA	ADSCRIPCIÓN DE LA PLAZA	PARTIDA GENÉRICA	FF	No. PLAZAS	111-113 DIETAS Y SUELDO BASE		131 PRIMAS POR AÑOS DE SERVICIOS EFECTIVOS PRESTADOS	132 PRIMA VACACIONAL Y DOMINICAL	132 GRATIFICACIÓN DE FIN DE AÑO (AGUINALDO)	133 HORAS EXTRAORDINARIAS	134 COMPENSACIONES	1500 OTRAS PRESTACIONES	SUMA TOTAL DE REMUNERACIONES
					MENSUAL	ANUAL							
regidores	Sala de regidores	111	11	9	20,850	2,251,800			312,750				2,564,550
regidor	Sindicatura	111	15	1	35,467	425,604			59,112				484,716
conserje general	Secretaría general	113	14	1	35,467	425,604			59,112				484,716
presidente	Presidencia	113	14	1	54,480	653,760			90,800				744,560
secretaría	presidencia	113	14	1	16,537	198,444			27,563				226,007
secretaría	gobernación	113	14	2	8,379	201,096			27,930				229,026
secretaría	sindicatura	113	14	1	9,555	114,660			17,185				131,845
encargado de transparencia	secretaría general	113	14	1	11,432	137,184			19,054				156,238
asesor jurídico	secretaría general	113	14	1	22,008	264,096			36,680				300,776
secretaría	hacienda	113	14	1	35,763	429,156			59,605				488,761
encargado de egresos	hacienda	113	14	1	13,209	158,508			22,015				180,523
encargado de bancos	hacienda	113	14	1	13,209	158,508			22,015				180,523
auxiliar de bancos	hacienda	113	14	1	11,497	137,964			19,162				157,126
auxiliar administrativa	hacienda	113	14	1	9,151	109,812			15,251				125,063
secretaría de ingresos	hacienda	113	14	1	9,796	117,552			16,327				133,879
ajera de ingresos	hacienda	113	14	1	7,822	93,864			13,037				106,901
auxiliar administrativo	hacienda	113	14	1	8,799	105,588			14,665				120,253
auxiliar administrativo	hacienda	113	11	1	7,717	92,604			12,862				105,466
coordinador	contraloría municipal	113	14	1	27,122	325,464			45,203				370,667
secretario técnico	sec de regulación y reclutamiento	113	14	1	27,237	326,844			45,395				372,239
secretaría	sec de regulación y reclutamiento	113	14	1	7,775	93,300			12,959				106,259
auxiliar administrativo	sec de regulación y reclutamiento	113	14	2	4,725	113,400			15,750				129,150
inspector	sec de regulación y reclutamiento	113	14	2	4,725	113,400			15,750				129,150
efatura de recursos humanos	recursos humanos	113	14	1	14,000	168,000			23,333				191,333
encargada de recursos humanos	recursos humanos	113	14	1	9,114	109,368			22,785				132,153
liquidador	impuesto predial	113	14	1	19,121	229,452			31,867				261,319
auxiliar administrativo	impuesto predial	113	14	3	9,114	328,104			91,140				419,244
auxiliar administrativo	impuesto predial	113	14	1	12,196	146,352			20,326				166,678
auxiliar administrativo	impuesto predial	113	14	1	8,316	99,792			13,860				113,652
director	comunicación social	113	14	1	13,968	167,616			31,867				199,483
auxiliar administrativo	comunicación social	113	14	1	9,570	114,840			15,950				130,790
auxiliar administrativo	comunicación social	113	14	1	6,814	81,768			22,713				104,481
director	casa de la cultura	113	14	1	19,121	229,452			31,867				261,319
auxiliar administrativo	casa de la cultura	113	14	1	8,541	102,492			28,472				130,964
		113		1	SE REQUIERE ASIGNAR LA FUENTE DE FINANCIAMIENTO								0
intendente	casa de la cultura	113	14	1	6,069	72,828			20,230				93,058
instructor banda de guerra	casa de la cultura	113	14	1	4,168	50,016			6,947				56,963
director	deportes	113	14	1	19,121	229,452			31,867				261,319
promotor	deportes	113	14	1	8,179	98,148			13,632				111,780

PRESUPUESTO DE EGRESOS
PLANTILLA DE PERSONAL DE CARACTER PERMANENTE
Ente público de Formatos_presupuesto_2020
Ejercicio fiscal 2020

NOMBRE DE LA PLAZA	ADSCRIPCIÓN DE LA PLAZA	PARTIDA GENÉRICA	FF	No. PLAZAS	111-113 DIETAS Y SUELDO BASE		131 PRIMAS POR AÑOS DE SERVICIOS EFECTIVOS PRESTADOS	132 PRIMA VACACIONAL Y DOMINICAL	132 GRATIFICACIÓN DE FIN DE AÑO (AGUINALDO)	133 HORAS EXTRAORDINARIAS	134 COMPENSACIONES	1500 OTRAS PRESTACIONES	SUMA TOTAL DE REMUNERACIONES
					MENSUAL	ANUAL							
motor	deportes	113	14	1	6,489	77,868			10,815				88,683
ec	fomento agropecuario	113	14	1	19,121	229,452			31,867				261,319
ria	fomento agropecuario	113	14	1	8,841	106,092			14,735				120,827
pector	fomento agropecuario	113	14	1	8,998	107,976			14,997				122,973
cargado de proyectos	fomento agropecuario	113	14	1	17,094	205,128			28,490				233,618
administrativo	fomento agropecuario	113	14	1	8,169	98,028			13,615				111,643
ec	desarrollo social	113	14	1	19,121	229,452			31,867				261,319
retaria	desarrollo social	113	14	1	11,403	136,836			19,162				155,998
lace de oportunidades	desarrollo social	113	14	1	11,403	136,836			19,162				155,998
administrativo	desarrollo social	113	14	1	8,799	105,588			14,665				120,253
administrativo	desarrollo social	113	14	1	6,825	81,900			11,375				93,275
		113			SE REQUIERE ASIGNAR LA FUENTE DE FINANCIAMIENTO								0
ector	educación	113	14	1	19,121	229,452			31,867				261,319
ria	educación	113	14	1	7,607	91,284			12,679				103,963
o	educación	113	14	3	11,427	411,372			76,181				487,553
ofer del cam	educación	113	14	1	8,600	103,200			14,333				117,533
ector	instituto de la mujer	113	14	1	13,975	167,700			31,867				199,567
ria	instituto de la mujer	113	14	1	9,439	113,268			15,732				129,000
enior	juzgado municipal	113	14	1	17,403	208,836			29,006				237,842
ector	obras Publicas	113	14	1	19,121	229,452			31,867				261,319
retaria	obras Publicas	113	14	1	13,251	159,012			22,085				181,097
ria	obras Publicas	113	14	1	9,607	115,284			16,012				131,296
uxir tecnico	obras Publicas	113	14	1	19,603	235,236			32,672				267,908
uxiliar tecnico	obras Publicas	113	14	1	17,388	208,656			28,980				237,636
irector	planeacion urbana	113	14	1	19,121	229,452			31,867				261,319
ria	planeacion urbana	113	14	1	7,468	89,616			12,446				102,062
uxir tecnico	planeacion urbana	113	14	1	12,568	150,816			20,947				171,763
uxiliar tecnico	planeacion urbana	113	14	1	13,965	167,580			23,275				190,855
irector	promocion economica	113	14	1	19,121	229,452			31,867				261,319
uxir admivo	promocion economica	113	14	1	8,715	104,580			14,525				119,105
efe de departamento	Modulo de Maquinaria	113	14	1	15,629	187,548			26,049				213,597
hofer	Modulo de Maquinaria	113	14	1	12,075	144,900			20,125				165,025
hofer	Modulo de Maquinaria	113	14	1	11,466	137,592			19,110				156,702
		113		1	SE REQUIERE ASIGNAR LA FUENTE DE FINANCIAMIENTO								0
ppador	Modulo de Maquinaria	113	14	1	10,815	129,780			20,125				149,905
operador	Modulo de Maquinaria	113	14	1	12,258	147,096			20,422				167,518
operador	Modulo de Maquinaria	113	14	1	9,592	115,104			15,986				131,090
director	proveeduría	113	14	1	19,121	229,452			31,867				261,319
secretaria	proveeduría	113	14	1	11,497	137,964			19,162				157,126

PRESUPUESTO DE EGRESOS
PLANTILLA DE PERSONAL DE CARACTER PERMANENTE
Ente público de Formatos_presupuesto_2020
Ejercicio fiscal 2020

NOMBRE DE LA PLAZA	ADSCRIPCIÓN DE LA PLAZA	PARTIDA GENÉRICA	FF	No. PLAZAS	111-113 DIETAS Y SUELDO BASE		131 PRIMAS POR AÑOS DE SERVICIOS EFECTIVOS PRESTADOS	132 PRIMA VACACIONAL Y DOMINICAL	132 GRATIFICACIÓN DE FIN DE AÑO (AGUINALDO)	133 HORAS EXTRAORDINARIAS	134 COMPENSACIONES	1500 OTRAS PRESTACIONES	SUMA TOTAL DE REMUNERACIONES
					MENSUAL	ANUAL							
Asistente administrativo	proveeduría	113	14	1	9,702	116,424			16,170				132,594
Operador taller municipal	proveeduría	113	14	1	7,717	92,604			12,861				105,465
Asistente registro civil	registro civil	113	14	1	10,363	124,356			31,867				156,223
Asistente registro civil	registro civil	113	14	1	10,206	122,472			17,010				139,482
Secretaria	registro civil	113	14	1	9,171	110,052			15,286				125,338
Asistente	Servicios Medicos	113	14	1	19,121	229,452			31,867				261,319
Asistente	Servicios Medicos	113	14	1	16,120	193,440			26,866				220,306
Asistente	Servicios Medicos	113	14	1	14,112	169,344			23,520				192,864
Asistente	Servicios Generales	113	14	1	19,121	229,452			31,867				261,319
Asistente administrativo	Servicios Generales	113	14	1	8,547	102,564			14,245				116,809
Asistente	Servicios Generales	113	14	1	5,759	69,108			9,598				78,706
Asistente mantenimiento general	Servicios Generales	113	14	1	10,437	125,244			17,395				142,639
Asistente admivo	Servicios Generales	113	14	1	14,952	179,424			24,920				204,344
Asistente	Servicios Generales	113	14	1	12,547	150,564			20,912				171,476
Asistente Alumbrado Publico	Servicios Generales	113	14	1	12,547	150,564			20,912				171,476
Asistente Alumbrado Publico	Servicios Generales	113	14	1	12,201	146,412			20,335				166,747
		113					SE REQUIERE ASIGNAR LA FUENTE DE FINANCIAMIENTO						0
		113					SE REQUIERE ASIGNAR LA FUENTE DE FINANCIAMIENTO						0
		113					SE REQUIERE ASIGNAR LA FUENTE DE FINANCIAMIENTO						0
		113					SE REQUIERE ASIGNAR LA FUENTE DE FINANCIAMIENTO						0
		113					SE REQUIERE ASIGNAR LA FUENTE DE FINANCIAMIENTO						0
		113					SE REQUIERE ASIGNAR LA FUENTE DE FINANCIAMIENTO						0
Administrador del rastro	Servicios Generales	113	14	1	12,250	147,000			20,416				167,416
Administrador del rastro	Servicios Generales	113	14	1	11,308	135,696			18,847				154,543
Operador	Servicios Generales	113	14	1	7,749	92,988			12,915				105,903
Operador aseo publico	Servicios Generales	113	14	7	8,410	706,440			168,200				874,640
Operador aseo publico	Servicios Generales	113	14	4	8,956	429,888			89,560				519,448
Operador de vertedero	Servicios Generales	113	14	1	11,466	137,592			19,110				156,702
Operador aseo publico	Servicios Generales	113	14	1	6,237	74,844			10,395				85,239
Operador de la plaza	Servicios Generales	113	14	1	2,100	25,200			3,500				28,700
Operador de la plaza	Servicios Generales	113	14	1	7,623	91,476			12,705				104,181
Operador de la plaza	Servicios Generales	113	14	1	6,825	81,900			11,375				93,275
Operador	Servicios Generales	113	14	1	7,476	89,712			12,460				102,172
Encargado de parques y jardines	Servicios Generales	113	14	1	11,943	143,316			19,905				163,221
Jardinero	Servicios Generales	113	14	3	8,410	302,760			42,052				344,812
Jardinero	Servicios Generales	113	14	1	9,171	110,052			15,286				125,338
Jardinero	Servicios Generales	113	14	1	7,066	84,792			11,777				96,569
Chefe parques y jardines	Servicios Generales	113	14	1	13,734	164,808			22,890				187,698
Chefe parques y jardines	Servicios Generales	113	14	1	12,064	144,768			20,107				164,875

PRESUPUESTO DE EGRESOS
PLANTILLA DE PERSONAL DE CARACTER PERMANENTE
 Ente público de Formatos_presupuesto_2020
 Ejercicio fiscal 2020

NOMBRE DE LA PLAZA	ADSCRIPCIÓN DE LA PLAZA	PARTIDA GENÉRICA	FF	No. PLAZAS	111-113 DIETAS Y SUELDO BASE		131 PRIMAS POR AÑOS DE SERVICIOS EFECTIVOS PRESTADOS	132 PRIMA VACACIONAL Y DOMINICAL	132 GRATIFICACIÓN DE FIN DE AÑO (AGUINALDO)	133 HORAS EXTRAORDINARIAS	134 COMPENSACIONES	1500 OTRAS PRESTACIONES	SUMA TOTAL DE REMUNERACIONES
					MENSUAL	ANUAL							
encargado de la cienega de tlaxcala	Servicios Generales	113	14	1	11,812	141,744			19,687				161,431
encargado de la cienega	Servicios Generales	113	14	1	8,400	100,800			14,000				114,800
encargado de la cienega	Servicios Generales	113	14	2	8,180	196,320			27,267				223,587
encargado de la cienega	Servicios Generales	113	14	1	8,400	100,800			14,000				114,800
encargado de la cienega	Servicios Generales	113	14	1	11,466	137,592			19,110				156,702
encargado de la cienega	Servicios Generales	113	14	1	8,400	100,800			14,000				114,800
encargado de la cienega	Servicios Generales	113	14	1	6,646	79,752			11,077				90,829
		113					SE REQUIERE ASIGNAR LA FUENTE DE FINANCIAMIENTO						0
		113					SE REQUIERE ASIGNAR LA FUENTE DE FINANCIAMIENTO						0
encargado de la cienega	vialidad y transito	113							14,236				116,728
encargado de la cienega	vialidad y transito	113	14	1	8,541	102,492			161,516				1,091,852
encargado de la cienega	vialidad y transito	113	14	8	9,691	930,336			21,245				174,209
encargado de la cienega	Delegacion Santa Rita	113	14	1	12,747	152,964			21,245				174,209
encargado de la cienega	Delegacion Santa Rita	113	14	1	6,751	81,012			11,252				92,264
encargado de la cienega	Delegacion Santa Rita	113	14	1	10,363	124,356			17,272				141,628
encargado de la cienega	Delegacion Santa Rita	113	14	1	8,363	100,356			13,938				114,294
encargado de la cienega	Delegacion Santa Rita	113	14	1	6,825	81,900			11,375				93,275
encargado de la cienega	Delegacion Santa Rita	113	14	1	6,825	81,900			11,375				93,275
encargado de la cienega	Delegacion Santa Rita	113	14	1	6,825	81,900			11,375				93,275
encargado de la cienega	delegacion de Betania	113	14	1	12,747	152,964			21,245				174,209
encargado de la cienega	delegacion de Betania	113	14	1	8,285	99,420			13,807				113,227
encargado de la cienega	delegacion de Betania	113	14	1	10,363	124,356			17,272				141,628
encargado de la cienega	delegacion de Betania	113	14	1	7,203	86,436			12,005				98,441
encargado de la cienega	delegacion de Betania	113	14	1	8,846	106,152			14,743				120,895
encargado de la cienega	delegacion de Betania	113	14	1	8,846	106,152			14,743				120,895
encargado de la cienega	delegacion de Betania	113	14	1	6,952	83,424			11,586				95,010
encargado de la cienega	delegacion de Betania	113	14	1	6,952	83,424			11,586				95,010
encargado de la cienega	delegacion de Betania	113	14	1	6,952	83,424			11,586				95,010
encargado de la cienega	delegacion de Betania	113	14	1	8,893	106,716			14,822				121,538
encargado de la cienega	delegacion de Betania	113	14	1	12,747	152,964			21,245				174,209
encargado de la cienega	Delegacion la Ribera	113	14	1	12,747	152,964			21,245				174,209
encargado de la cienega	Delegacion la Ribera	113	14	1	10,363	124,356			17,272				141,628
encargado de la cienega	Delegacion la Ribera	113	15	1	11,691	140,292			19,486				159,778
encargado de la cienega	Delegacion la Ribera	113	15	1	7,045	84,540			11,742				96,282
encargado de la cienega	Delegacion la Ribera	113	15	3	6,751	243,036			45,006				288,042
encargado de la cienega	Delegacion la Ribera	113	15	1	7,743	92,916			12,906				105,822
encargado de la cienega	Delegacion la Ribera	113	15	1	7,644	91,728			12,740				104,468
encargado de la cienega	Delegacion la Ribera	113	15	1	7,743	92,916			12,906				105,822
encargado de la cienega	Delegacion la Ribera	113	15	1	4,000	48,000			6,667				54,667
encargado de la cienega	Delegacion la Ribera	113	15	1	3,612	43,344			6,020				49,364
encargado de la cienega	Delegacion la Ribera	113	15	1	1,050	12,600			1,750				14,350
encargado de la cienega	Delegacion la Ribera	113	15	1	8,064	96,768			13,440				110,208
encargado de la cienega	Delegacion la Ribera	113	15	1	6,515	78,180			10,858				89,038

PRESUPUESTO DE EGRESOS
PLANTILLA DE PERSONAL DE CARACTER PERMANENTE
Ente público de Formatos_presupuesto_2020
Ejercicio fiscal 2020

NOMBRE DE LA PLAZA	ADSCRIPCIÓN DE LA PLAZA	PARTIDA GENÉRICA	FF	No. PLAZAS	111-113 DIETAS Y SUELDO BASE		131 PRIMAS POR AÑOS DE SERVICIOS EFECTIVOS PRESTADOS	132 PRIMA VACACIONAL Y DOMINICAL	132 GRATIFICACIÓN DE FIN DE AÑO (AGUINALDO)	133 HORAS EXTRAORDINARIAS	134 COMPENSACIONES	1500 OTRAS PRESTACIONES	SUMA TOTAL DE REMUNERACIONES
					MENSUAL	ANUAL							
Cargado del Cementerio	Delegacion la Ribera	113	15	1	4,473	53,676			7,455				61,131
ero	Delegacion la Ribera	113	15	1	6,342	76,104			10,570				86,674
ada del CDC	Delegacion la Ribera	113	15	1	7,203	86,436			12,005				98,441
endente	Delegacion la Ribera	113	15	1	5,554	66,648			9,257				75,905
ador CDC	Delegacion la Ribera	113	15	1	5,554	66,648			9,257				75,905
nados del ayuntamiento	Pensionados	113	15	1	2,955	35,460			4,916				40,376
nados del ayuntamiento	Pensionados	113	15	1	7,167	86,004			11,943				97,947
nsionados del ayuntamiento	Pensionados	113	15	1	3,911	46,932			6,518				53,450
nsionados del ayuntamiento	Pensionados	113	15	1	5,932	71,184			9,887				81,071
nados del ayuntamiento	Pensionados	113	15	1	2,630	31,560			4,383				35,943
nados del ayuntamiento	Pensionados	113	15	1	3,097	37,164			5,162				42,326
nsionados del ayuntamiento	Pensionados	113	15	1	3,386	40,632			5,643				46,275
nsionados del ayuntamiento	Pensionados	113	15	1	8,636	103,632			14,393				118,025
nados del ayuntamiento	Pensionados	113	15	1	9,481	113,772			15,802				129,574
nados del ayuntamiento	Pensionados	113	15	1	3,784	45,408			6,307				51,715
nsionados del ayuntamiento	Pensionados	113	15	1	9,056	108,672			15,093				123,765
nsionados del ayuntamiento	Pensionados	113	15	1	8,410	100,920			14,017				114,937
nados del ayuntamiento	Pensionados	113	15	1	3,071	36,852			5,118				41,970
nados del ayuntamiento	Pensionados	113	15	1	7,744	92,928			12,908				105,836
nsionados del ayuntamiento	Pensionados	113	15	1	6,956	83,472			11,593				95,065
nsionados del ayuntamiento	Pensionados	113	15	1	11,466	137,592			19,110				156,702
nados del ayuntamiento	Pensionados	113	15	1	13,742	164,904			22,904				187,808
nados del ayuntamiento	Pensionados	113	15	1	5,757	69,084			9,595				78,679
nsionados del ayuntamiento	Pensionados	113	15	1	11,308	135,696			18,847				154,543
nsionados del ayuntamiento	Pensionados	113	15	1	8,956	107,472			14,927				122,399
nados del ayuntamiento	Pensionados	113	15	1	7,129	85,548			11,882				97,430
nados del ayuntamiento	Pensionados	113	15	1	7,203	86,436			12,005				98,441
nsionados del ayuntamiento	Pensionados	113	15	1	7,743	92,916			12,906				105,822
nsionados del ayuntamiento	Pensionados	113	15	1	15,629	187,548			26,048				213,596
nados del ayuntamiento	Pensionados	113	15	1	5,076	60,912			8,461				69,373
nados del ayuntamiento	Pensionados	113	15	1	8,247	98,964			13,746				112,710
nados del ayuntamiento	Pensionados	113	15	1	8,247	98,964			13,746				112,710
director	seguridad publica	113	15	1	19,121	229,452			31,867				261,319
etaria	seguridad publica	113	15	1	9,024	108,288			15,041				123,329
idente	seguridad publica	113	15	1	5,066	60,792			8,443				69,235
omandante	seguridad publica	113	15	2	14,206	340,944			71,030				411,974
eniente	seguridad publica	113	15	5	12,201	732,060			122,010				854,070
de la primera	seguridad publica	113	15	6	11,613	836,136			154,840				990,976
de la de linea	seguridad publica	113	15	7	10,556	886,704			175,945				1,062,649

PRISUPUESTO DE EGRESOS
PLANTILLA DE PERSONAL DE CARACTER PERMANENTE
Ente público de Formatos_presupuesto_2020
Ejercicio fiscal 2020

NOMBRE DE LA PLAZA	ADSCRIPCIÓN DE LA PLAZA	PARTIDA GENERICA	FF	No. PLAZAS	111-013 DIETAS Y SUeldo BASE		131 PRIMAS POR AÑOS DE SERVICIOS EFECTIVOS PRESTADOS	132 PRIMA VACACIONAL Y DOMINICAL	132 GRATIFICACIÓN DE FIN DE AÑO (AGUINALDO)	133 HORAS EXTRAORDINARIAS	134 COMPENSACIONES	1500 OTRAS PRESTACIONES	SUMA TOTAL DE REMUNERACIONES
					MENSUAL	ANUAL							
	proteccion civil	113	15	1	19,121	229,452			31,867				261,319
Director	proteccion civil	113	15	1	8,893	106,716			14,822				121,538
Director	proteccion civil	113	15	1	10,338	124,056			17,230				141,286
Oficial "A"	proteccion civil	113	15	1	4,026	48,312			13,422				61,734
Oficial "B"	proteccion civil	113	15	1	6,342	76,104			10,570				86,674
Oficial "B"	proteccion civil	113	15	1	6,342	76,104			42,280				118,384
Oficial "A"	proteccion civil	113	15	1	4,021	48,252			26,810				75,062
Oficial "A"	proteccion civil	113	15	1	6,342	76,104			42,280				118,384
Oficial "B"	proteccion civil	113	15	1	4,026	96,624			40,160				136,784
Oficial "B"	proteccion civil	113	15	2	5,556	66,672			9,261				75,933
Oficial "B"	proteccion civil	113	15	1	4,221	50,652			14,070				64,722
Oficial "B"	proteccion civil	113	15	1	3,097	148,656			29,476				178,132
pensionado Seguridad Publica	seguridad publica	113	15	4	10,557	126,684			17,596				144,280
pensionado Seguridad Publica	seguridad publica	113	15	1	1,162	27,888			5,810				33,698
pensionado Seguridad Publica	seguridad publica	113	15	2	7,467	89,604			12,447				102,051
pensionado Seguridad Publica	seguridad publica	113	15	1					24,894				24,894
		113					SE REQUIERE ASIGNAR LA FUENTE DE FINANCIAMIENTO						0
		113					SE REQUIERE ASIGNAR LA FUENTE DE FINANCIAMIENTO						0
		113					SE REQUIERE ASIGNAR LA FUENTE DE FINANCIAMIENTO						0
		113					SE REQUIERE ASIGNAR LA FUENTE DE FINANCIAMIENTO						0
		113					SE REQUIERE ASIGNAR LA FUENTE DE FINANCIAMIENTO						0
		113					SE REQUIERE ASIGNAR LA FUENTE DE FINANCIAMIENTO						0
		113					SE REQUIERE ASIGNAR LA FUENTE DE FINANCIAMIENTO						0
		113					SE REQUIERE ASIGNAR LA FUENTE DE FINANCIAMIENTO						0
		113					SE REQUIERE ASIGNAR LA FUENTE DE FINANCIAMIENTO						0
		113					SE REQUIERE ASIGNAR LA FUENTE DE FINANCIAMIENTO						0
		113					SE REQUIERE ASIGNAR LA FUENTE DE FINANCIAMIENTO						0
		113					SE REQUIERE ASIGNAR LA FUENTE DE FINANCIAMIENTO						0
		113					SE REQUIERE ASIGNAR LA FUENTE DE FINANCIAMIENTO						0
		113					SE REQUIERE ASIGNAR LA FUENTE DE FINANCIAMIENTO						0
		113					SE REQUIERE ASIGNAR LA FUENTE DE FINANCIAMIENTO						0
		113					SE REQUIERE ASIGNAR LA FUENTE DE FINANCIAMIENTO						0
		113					SE REQUIERE ASIGNAR LA FUENTE DE FINANCIAMIENTO						0
		113					SE REQUIERE ASIGNAR LA FUENTE DE FINANCIAMIENTO						0
		113					SE REQUIERE ASIGNAR LA FUENTE DE FINANCIAMIENTO						0
		113					SE REQUIERE ASIGNAR LA FUENTE DE FINANCIAMIENTO						0
		113					SE REQUIERE ASIGNAR LA FUENTE DE FINANCIAMIENTO						0

PRESUPUESTO DE EGRESOS
PLANTILLA DE PERSONAL DE CARACTER PERMANENTE
Ente público de Formatos_presupuesto_2020
Ejercicio fiscal 2020

NOMBRE DE LA PLAZA	ADSCRIPCIÓN DE LA PLAZA	PARTIDA GENÉRICA	FF	No. PLAZAS	111-113 DIETAS Y SUELDO BASE		131 PRIMAS POR AÑOS DE SERVICIOS EFECTIVOS PRESTADOS	132 PRIMA VACACIONAL Y DOMINICAL	132 GRATIFICACIÓN DE FIN DE AÑO (AGUINALDO)	133 HORAS EXTRAORDINARIAS	134 COMPENSACIONES	1500 OTRAS PRESTACIONES	SUMA TOTAL DE REMUNERACIONES
					MENSUAL	ANUAL							
		113				SE REQUIERE ASIGNAR LA FUENTE DE FINANCIAMIENTO							0
		113				SE REQUIERE ASIGNAR LA FUENTE DE FINANCIAMIENTO							0
		113				SE REQUIERE ASIGNAR LA FUENTE DE FINANCIAMIENTO							0
		113				SE REQUIERE ASIGNAR LA FUENTE DE FINANCIAMIENTO							0
		113				SE REQUIERE ASIGNAR LA FUENTE DE FINANCIAMIENTO							0
		113				SE REQUIERE ASIGNAR LA FUENTE DE FINANCIAMIENTO							0
		113				SE REQUIERE ASIGNAR LA FUENTE DE FINANCIAMIENTO							0
		113				SE REQUIERE ASIGNAR LA FUENTE DE FINANCIAMIENTO							0
		113				SE REQUIERE ASIGNAR LA FUENTE DE FINANCIAMIENTO							0
		113				SE REQUIERE ASIGNAR LA FUENTE DE FINANCIAMIENTO							0
		113				SE REQUIERE ASIGNAR LA FUENTE DE FINANCIAMIENTO							0
		113				SE REQUIERE ASIGNAR LA FUENTE DE FINANCIAMIENTO							0
		113				SE REQUIERE ASIGNAR LA FUENTE DE FINANCIAMIENTO							0
		113				SE REQUIERE ASIGNAR LA FUENTE DE FINANCIAMIENTO							0
		113				SE REQUIERE ASIGNAR LA FUENTE DE FINANCIAMIENTO							0
		113				SE REQUIERE ASIGNAR LA FUENTE DE FINANCIAMIENTO							0
		113				SE REQUIERE ASIGNAR LA FUENTE DE FINANCIAMIENTO							0
		113				SE REQUIERE ASIGNAR LA FUENTE DE FINANCIAMIENTO							0
		113				SE REQUIERE ASIGNAR LA FUENTE DE FINANCIAMIENTO							0
		113				SE REQUIERE ASIGNAR LA FUENTE DE FINANCIAMIENTO							0
		113				SE REQUIERE ASIGNAR LA FUENTE DE FINANCIAMIENTO							0
		113				SE REQUIERE ASIGNAR LA FUENTE DE FINANCIAMIENTO							0
		113				SE REQUIERE ASIGNAR LA FUENTE DE FINANCIAMIENTO							0
		113				SE REQUIERE ASIGNAR LA FUENTE DE FINANCIAMIENTO							0
		113				SE REQUIERE ASIGNAR LA FUENTE DE FINANCIAMIENTO							0
		113				SE REQUIERE ASIGNAR LA FUENTE DE FINANCIAMIENTO							0
		113				SE REQUIERE ASIGNAR LA FUENTE DE FINANCIAMIENTO							0
		113				SE REQUIERE ASIGNAR LA FUENTE DE FINANCIAMIENTO							0
		113				SE REQUIERE ASIGNAR LA FUENTE DE FINANCIAMIENTO							0
		113				SE REQUIERE ASIGNAR LA FUENTE DE FINANCIAMIENTO							0
		113				SE REQUIERE ASIGNAR LA FUENTE DE FINANCIAMIENTO							0
		113				SE REQUIERE ASIGNAR LA FUENTE DE FINANCIAMIENTO							0
		113				SE REQUIERE ASIGNAR LA FUENTE DE FINANCIAMIENTO							0
		113				SE REQUIERE ASIGNAR LA FUENTE DE FINANCIAMIENTO							0
		113				SE REQUIERE ASIGNAR LA FUENTE DE FINANCIAMIENTO							0
		113				SE REQUIERE ASIGNAR LA FUENTE DE FINANCIAMIENTO							0
		113				SE REQUIERE ASIGNAR LA FUENTE DE FINANCIAMIENTO							0
		113				SE REQUIERE ASIGNAR LA FUENTE DE FINANCIAMIENTO							0
		113				SE REQUIERE ASIGNAR LA FUENTE DE FINANCIAMIENTO							0
		113				SE REQUIERE ASIGNAR LA FUENTE DE FINANCIAMIENTO							0
		113				SE REQUIERE ASIGNAR LA FUENTE DE FINANCIAMIENTO							0
		113				SE REQUIERE ASIGNAR LA FUENTE DE FINANCIAMIENTO							0

